

**МИНИСТЕРСТВО ПРОСВЕЩЕНИЯ РОССИЙСКОЙ ФЕДЕРАЦИИ**

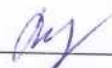
**Министерство образования Оренбургской области**

**Управление образования администрации Сорочинского городского  
округа**

**МБОУ "Бурдыгинская СОШ"**

**РАССМОТРЕНО**

методическим  
объединением учителей  
начальных классов

  
Мясоедова И.В.  
Протокол № 1 от «30» августа  
2023 г.


**СОГЛАСОВАНО**

замдиректора по УВР

  
Широкова В.А.  
от «30» августа 2023 г.

**УТВЕРЖДЕНО**

Директор школы

  
Чуносова Н.В.  
Приказ № 181 от «30»  
августа 2023 г.



**РАБОЧАЯ ПРОГРАММА**

(ID 32580)

**учебного предмета «Литературное чтение»**

для обучающихся 1-4 классов

**с.Бурдыгино 2023**

**ПОЯСНИТЕЛЬНАЯ ЗАПИСКА**

Рабочая программа по учебному предмету «Литературное чтение» (предметная область «Русский язык и литературное чтение») соответствует Федеральной рабочей программе по учебному предмету «Литературное чтение» и включает пояснительную записку, содержание обучения, планируемые результаты освоения программы по литературному чтению. Пояснительная записка отражает общие цели и задачи изучения литературного чтения, место в структуре учебного плана, а также подходы к отбору содержания и планируемым результатам.

Содержание обучения представлено тематическими блоками, которые предлагаются для обязательного изучения в каждом классе на уровне начального общего образования. Содержание обучения в каждом классе завершается перечнем универсальных учебных действий (познавательных, коммуникативных, регулятивных), которые возможно формировать средствами литературного чтения с учётом возрастных особенностей обучающихся.

Планируемые результаты освоения программы по литературному чтению включают личностные, метапредметные результаты за период обучения, а также предметные достижения обучающегося за каждый год обучения на уровне начального общего образования.

## **ОБЩАЯ ХАРАКТЕРИСТИКА УЧЕБНОГО ПРЕДМЕТА «ЛИТЕРАТУРНОЕ ЧТЕНИЕ»**

Программа по литературному чтению на уровне начального общего образования составлена на основе требований к результатам освоения программы начального общего образования ФГОС НОО, а также ориентирована на целевые приоритеты духовно-нравственного развития, воспитания и социализации обучающихся, сформулированные в федеральной рабочей программе воспитания.

Литературное чтение – один из ведущих учебных предметов уровня начального общего образования, который обеспечивает, наряду с достижением предметных результатов, становление базового умения, необходимого для успешного изучения других предметов и дальнейшего обучения, читательской грамотности и закладывает основы интеллектуального, речевого, эмоционального, духовно-нравственного развития обучающихся.

Литературное чтение призвано ввести обучающегося в мир художественной литературы, обеспечить формирование навыков смыслового чтения, способов и приёмов работы с различными видами текстов и книгой, знакомство с детской литературой и с учётом этого направлен на общее и литературное развитие обучающегося, реализацию творческих способностей обучающегося, а также на обеспечение преемственности в изучении систематического курса литературы.

## **ЦЕЛИ ИЗУЧЕНИЯ УЧЕБНОГО ПРЕДМЕТА «ЛИТЕРАТУРНОЕ ЧТЕНИЕ»**

Приоритетная цель обучения литературному чтению – становление грамотного читателя, мотивированного к использованию читательской деятельности как средства самообразования и саморазвития, осознающего роль чтения в успешности обучения и повседневной жизни, эмоционально откликающегося на прослушанное или прочитанное произведение.

Приобретённые обучающимися знания, полученный опыт решения учебных задач, а также сформированность предметных и универсальных действий в процессе изучения литературного чтения станут фундаментом обучения на уровне основного общего образования, а также будут востребованы в жизни.

Достижение цели изучения литературного чтения определяется решением следующих задач:

- формирование у обучающихся положительной мотивации к систематическому чтению и слушанию художественной литературы и произведений устного народного творчества;
- достижение необходимого для продолжения образования уровня общего речевого развития;
- осознание значимости художественной литературы и произведений устного народного творчества для всестороннего развития личности человека;
- первоначальное представление о многообразии жанров художественных произведений и произведений устного народного творчества;
- овладение элементарными умениями анализа и интерпретации текста, осознанного использования при анализе текста изученных литературных понятий в соответствии с представленными предметными результатами по классам;
- овладение техникой смыслового чтения вслух, «про себя» (молча) и текстовой деятельностью, обеспечивающей понимание и использование информации
- для решения учебных задач.

Программа по литературному чтению представляет вариант распределения предметного содержания по годам обучения с характеристикой планируемых результатов. Содержание программы по литературному чтению раскрывает следующие направления литературного образования обучающегося: речевая и читательская деятельности, круг чтения, творческая деятельность.

В основу отбора произведений для литературного чтения положены общедидактические принципы обучения: соответствие возрастным возможностям и особенностям восприятия обучающимися фольклорных произведений и литературных текстов; представленность в произведениях нравственно-эстетических ценностей, культурных традиций народов России, отдельных произведений выдающихся представителей мировой детской литературы.

Важным принципом отбора содержания программы по литературному чтению является представленность разных жанров, видов и стилей произведений, обеспечивающих формирование функциональной литературной грамотности обучающегося, а также возможность достижения метапредметных результатов, способности обучающегося воспринимать различные учебные тексты при изучении других предметов учебного плана начального общего образования.

Планируемые результаты изучения литературного чтения включают личностные, метапредметные результаты за период обучения, а также предметные достижения обучающегося за каждый год обучения на уровне начального общего образования.

## **МЕСТО УЧЕБНОГО ПРЕДМЕТА «ЛИТЕРАТУРНОЕ ЧТЕНИЕ» В УЧЕБНОМ ПЛАНЕ**

Предмет «Литературное чтение» преемственен по отношению к предмету «Литература», который изучается в основной школе.

На литературное чтение в 1 классе отводится 132 часа (из них не менее 80 часов составляет вводный интегрированный учебный курс «Обучение грамоте»), во 2-4 классах по 136 часов (4 часа в неделю в каждом классе).

## **ПЛАНИРУЕМЫЕ ОБРАЗОВАТЕЛЬНЫЕ РЕЗУЛЬТАТЫ**

Изучение литературного чтения в 1-4 классах направлено на достижение обучающимися личностных, метапредметных и предметных результатов освоения учебного предмета.

## **ЛИЧНОСТНЫЕ РЕЗУЛЬТАТЫ**

Личностные результаты освоения программы предмета «Литературное чтение» достигаются в процессе единства учебной и воспитательной деятельности, обеспечивающей позитивную динамику развития личности младшего школьника, ориентированную на процессы самопознания, саморазвития и самовоспитания. Личностные результаты освоения программы предмета «Литературное чтение» отражают освоение младшими школьниками социально значимых норм и отношений, развитие позитивного отношения обучающихся к общественным, традиционным, социокультурным и духовно-нравственным ценностям, приобретение опыта применения сформированных представлений и отношений на практике.

### **Гражданско-патриотическое воспитание:**

- становление ценностного отношения к своей Родине – России, малой родине, проявление интереса к изучению родного языка, истории и культуре Российской Федерации, понимание естественной связи прошлого и настоящего в культуре общества;
- осознание своей этнокультурной и российской гражданской идентичности, сопричастности к прошлому, настоящему и будущему своей страны и родного края, проявление уважения к традициям и культуре своего и других народов в процессе восприятия и анализа произведений выдающихся представителей русской литературы и творчества народов России;
- первоначальные представления о человеке как члене общества, о правах и ответственности, уважении и достоинстве человека, о нравственно-этических нормах поведения и правилах межличностных отношений.

### **Духовно-нравственное воспитание:**

- освоение опыта человеческих взаимоотношений, признаки индивидуальности каждого человека, проявление сопереживания, уважения, любви, доброжелательности и других моральных качеств к родным, близким и чужим людям, независимо от их национальности, социального статуса, вероисповедания;
- осознание этических понятий, оценка поведения и поступков персонажей художественных произведений в ситуации нравственного выбора;
- выражение своего видения мира, индивидуальной позиции посредством накопления и систематизации литературных впечатлений, разнообразных по эмоциональной окраске;
- неприятие любых форм поведения, направленных на причинение физического и морального вреда другим людям

### **Эстетическое воспитание:**

- проявление уважительного отношения и интереса к художественной культуре, к различным видам искусства, восприимчивость к разным видам искусства, традициям и творчеству своего и других народов, готовность выражать своё отношение в разных видах художественной деятельности;
- приобретение эстетического опыта слушания, чтения и эмоционально-эстетической оценки произведений фольклора и художественной литературы;
- понимание образного языка художественных произведений, выразительных средств, создающих художественный образ.

### **Трудовое воспитание:**

- осознание ценности труда в жизни человека и общества, ответственное потребление и бережное отношение к результатам труда, навыки участия в различных видах трудовой деятельности, интерес к различным профессиям.

### **Экологическое воспитание:**

- бережное отношение к природе, осознание проблем взаимоотношений человека и животных, отражённых в литературных произведениях;
- неприятие действий, приносящих ей вред.

#### **Ценности научного познания:**

- ориентация в деятельности на первоначальные представления о научной картине мира, понимание важности слова как средства создания словесно-художественного образа, способа выражения мыслей, чувств, идей автора;
- овладение смысловым чтением для решения различного уровня учебных и жизненных задач;
- потребность в самостоятельной читательской деятельности, саморазвитии средствами литературы, развитие познавательного интереса, активности, инициативности, любознательности и самостоятельности в познании произведений фольклора и художественной литературы, творчества писателей.

## **МЕТАПРЕДМЕТНЫЕ РЕЗУЛЬТАТЫ**

В результате изучения предмета «Литературное чтение» в начальной школе у обучающихся будут сформированы познавательные универсальные учебные действия:

*базовые логические действия:*

- сравнивать произведения по теме, главной мысли (морали), жанру, соотносить произведение и его автора, устанавливать основания для сравнения произведений, устанавливать аналогии;
- объединять произведения по жанру, авторской принадлежности;
- определять существенный признак для классификации, классифицировать произведения по темам, жанрам и видам;
- находить закономерности и противоречия при анализе сюжета (композиции), восстанавливать нарушенную последовательность событий (сюжета), составлять аннотацию, отзыв по предложенному алгоритму;
- выявлять недостаток информации для решения учебной (практической) задачи на основе предложенного алгоритма;
- устанавливать причинно-следственные связи в сюжете фольклорного и художественного текста, при составлении плана, пересказе текста, характеристике поступков героев;

*базовые исследовательские действия:*

- определять разрыв между реальным и желательным состоянием объекта (ситуации) на основе предложенных учителем вопросов;
- формулировать с помощью учителя цель, планировать изменения объекта, ситуации;
- сравнивать несколько вариантов решения задачи, выбирать наиболее подходящий (на основе предложенных критериев);
- проводить по предложенному плану опыт, несложное исследование по установлению особенностей объекта изучения и связей между объектами (часть – целое, причина – следствие);
- формулировать выводы и подкреплять их доказательствами на основе результатов проведённого наблюдения (опыта, классификации, сравнения, исследования);
- прогнозировать возможное развитие процессов, событий и их последствия в аналогичных или сходных ситуациях;

*работа с информацией:*

- выбирать источник получения информации;

- согласно заданному алгоритму находить в предложенном источнике информацию, представленную в явном виде;
- распознавать достоверную и недостоверную информацию самостоятельно или на основании предложенного учителем способа её проверки;
- соблюдать с помощью взрослых (учителей, родителей (законных представителей) правила информационной безопасности при поиске информации в сети Интернет;
- анализировать и создавать текстовую, видео, графическую, звуковую информацию в соответствии с учебной задачей;
- самостоятельно создавать схемы, таблицы для представления информации.

К концу обучения в начальной школе у обучающегося формируются **коммуникативные** универсальные учебные действия:

*общение:*

- воспринимать и формулировать суждения, выражать эмоции в соответствии с целями и условиями общения в знакомой среде;
- проявлять уважительное отношение к собеседнику, соблюдать правила ведения диалога и дискуссии;
- признавать возможность существования разных точек зрения;
- корректно и аргументированно высказывать своё мнение;
- строить речевое высказывание в соответствии с поставленной задачей;
- создавать устные и письменные тексты (описание, рассуждение, повествование);
- готовить небольшие публичные выступления;
- подбирать иллюстративный материал (рисунки, фото, плакаты) к тексту выступления.

К концу обучения в начальной школе у обучающегося формируются **регулятивные** универсальные учебные действия:

*самоорганизация:*

- планировать действия по решению учебной задачи для получения результата;
- выстраивать последовательность выбранных действий;

*самоконтроль:*

- устанавливать причины успеха/неудач учебной деятельности;
- корректировать свои учебные действия для преодоления ошибок.

Совместная деятельность:

- формулировать краткосрочные и долгосрочные цели (индивидуальные с учётом участия в коллективных задачах) в стандартной (типовой) ситуации на основе предложенного формата планирования, распределения промежуточных шагов и сроков;
- принимать цель совместной деятельности, коллективно строить действия по её достижению: распределять роли, договариваться, обсуждать процесс и результат совместной работы;
- проявлять готовность руководить, выполнять поручения, подчиняться;
- ответственно выполнять свою часть работы;
- оценивать свой вклад в общий результат;
- выполнять совместные проектные задания с опорой на предложенные образцы.

## ПРЕДМЕТНЫЕ РЕЗУЛЬТАТЫ

Предметные результаты освоения программы начального общего образования по учебному предмету «Литературное чтение» отражают специфику содержания предметной области,

ориентированы на применение знаний, умений и навыков обучающимися в различных учебных ситуациях и жизненных условиях и представлены по годам обучения.

## **1 КЛАСС**

- понимать ценность чтения для решения учебных задач и применения в различных жизненных ситуациях: отвечать на вопрос о важности чтения для личного развития, находить в художественных произведениях отражение нравственных ценностей, традиций, быта разных народов;
- владеть техникой слогового плавного чтения с переходом на чтение целыми словами, читать осознанно вслух целыми словами без пропусков и перестановок букв и слогов доступные для восприятия и небольшие по объёму произведения в темпе не менее 30 слов в минуту (без отсчётного оценивания);
- читать наизусть с соблюдением орфоэпических и пунктуационных норм не менее 2 стихотворений о Родине, о детях, о семье, о родной природе в разные времена года;
- различать прозаическую (нестихотворную) и стихотворную речь;
- различать и называть отдельные жанры фольклора (устного народного творчества) и художественной литературы (загадки, пословицы, потешки, сказки (фольклорные и литературные), рассказы, стихотворения);
- понимать содержание прослушанного/прочитанного произведения: отвечать на вопросы по фактическому содержанию произведения;
- владеть элементарными умениями анализа текста прослушанного/прочитанного произведения: определять последовательность событий в произведении, характеризовать поступки (положительные или отрицательные) героя, объяснять значение незнакомого слова с использованием словаря;
- участвовать в обсуждении прослушанного/прочитанного произведения: отвечать на вопросы о впечатлении от произведения, использовать в беседе изученные литературные понятия (автор, герой, тема, идея, заголовок, содержание произведения), подтверждать свой ответ примерами из текста;
- пересказывать (устно) содержание произведения с соблюдением последовательности событий, с опорой на предложенные ключевые слова, вопросы, рисунки, предложенный план;
- читать по ролям с соблюдением норм произношения, расстановки ударения;
- составлять высказывания по содержанию произведения (не менее 3 предложений) по заданному алгоритму;
- сочинять небольшие тексты по предложенному началу и др. (не менее 3 предложений);
- ориентироваться в книге/учебнике по обложке, оглавлению, иллюстрациям;
- выбирать книги для самостоятельного чтения по совету взрослого и с учётом рекомендательного списка, рассказывать о прочитанной книге по предложенному алгоритму;
- обращаться к справочной литературе для получения дополнительной информации в соответствии с учебной задачей.

## **2 КЛАСС**

- объяснять важность чтения для решения учебных задач и применения в различных жизненных ситуациях: переходить от чтения вслух к чтению про себя в соответствии с учебной задачей, обращаться к разным видам чтения (изучающее, ознакомительное, поисковое выборочное, просмотровое выборочное), находить в фольклоре и литературных произведениях отражение нравственных ценностей, традиций, быта, культуры разных народов, ориентироваться в нравственно-этических понятиях в контексте изученных произведений;
- читать вслух целыми словами без пропусков и перестановок букв и слогов доступные по восприятию и небольшие по объёму прозаические и стихотворные произведения в темпе не менее 40 слов в минуту (без отсчётного оценивания);
- читать наизусть с соблюдением орфоэпических и пунктуационных норм не менее 3 стихотворений о Родине, о детях, о семье, о родной природе в разные времена года;

- различать прозаическую и стихотворную речь: называть особенности стихотворного произведения (ритм, рифма);
- понимать содержание, смысл прослушанного/прочитанного произведения: отвечать и формулировать вопросы по фактическому содержанию произведения;
- различать и называть отдельные жанры фольклора (считалки, загадки, пословицы, потешки, небылицы, народные песни, скороговорки, сказки о животных, бытовые и волшебные) и художественной литературы (литературные сказки, рассказы, стихотворения, басни);
- владеть элементарными умениями анализа и интерпретации текста: определять тему и главную мысль, воспроизводить последовательность событий в тексте произведения, составлять план текста (вопросный, номинативный);
- описывать характер героя, находить в тексте средства изображения (портрет) героя и выражения его чувств, оценивать поступки героев произведения, устанавливать взаимосвязь между характером героя и его поступками, сравнивать героев одного произведения по предложенным критериям, характеризовать отношение автора к героям, его поступкам;
- объяснять значение незнакомого слова с опорой на контекст и с использованием словаря; находить в тексте примеры использования слов в прямом и переносном значении;
- осознанно применять для анализа текста изученные понятия (автор, литературный герой, тема, идея, заголовок, содержание произведения, сравнение, эпитет);
- участвовать в обсуждении прослушанного/прочитанного произведения: понимать жанровую принадлежность произведения, формулировать устно простые выводы, подтверждать свой ответ примерами из текста;
- пересказывать (устно) содержание произведения подробно, выборочно, от лица героя, от третьего лица;
- читать по ролям с соблюдением норм произношения, расстановки ударения, инсценировать небольшие эпизоды из произведения;
- составлять высказывания на заданную тему по содержанию произведения (не менее 5 предложений);
- сочинять по аналогии с прочитанным загадки, небольшие сказки, рассказы;
- ориентироваться в книге/учебнике по обложке, оглавлению, аннотации, иллюстрациям, предисловию, условным обозначениям;
- выбирать книги для самостоятельного чтения с учётом рекомендательного списка, используя картотеки, рассказывать о прочитанной книге;
- использовать справочную литературу для получения дополнительной информации в соответствии с учебной задачей.

### 3 КЛАСС

- отвечать на вопрос о культурной значимости устного народного творчества и художественной литературы, находить в фольклоре и литературных произведениях отражение нравственных ценностей, традиций, быта, культуры разных народов, ориентироваться в нравственно-этических понятиях в контексте изученных произведений;
- читать вслух и про себя в соответствии с учебной задачей, использовать разные виды чтения (изучающее, ознакомительное, поисковое выборочное, просмотровое выборочное);
- читать вслух целыми словами без пропусков и перестановок букв и слогов доступные по восприятию и небольшие по объёму прозаические и стихотворные произведения в темпе не менее 60 слов в минуту (без отметочного оценивания);
- читать наизусть не менее 4 стихотворений в соответствии с изученной тематикой произведений;
- различать художественные произведения и познавательные тексты;
- различать прозаическую и стихотворную речь: называть особенности стихотворного произведения (ритм, рифма, строфа), отличать лирическое произведение от эпического;
- понимать жанровую принадлежность, содержание, смысл прослушанного/прочитанного произведения: отвечать и формулировать вопросы к учебным и художественным текстам;
- различать и называть отдельные жанры фольклора (считалки, загадки, пословицы, потешки, небылицы, народные песни, скороговорки, сказки о животных, бытовые и волшебные) и художественной литературы (литературные сказки, рассказы, стихотворения, басни), приводить примеры произведений фольклора разных народов России;



- владеть элементарными умениями анализа и интерпретации текста: формулировать тему и главную мысль, определять последовательность событий в тексте произведения, выявлять связь событий, эпизодов текста; составлять план текста (вопросный, номинативный, цитатный);
- характеризовать героев, описывать характер героя, давать оценку поступкам героев, составлять портретные характеристики персонажей; выявлять взаимосвязь между поступками, мыслями, чувствами героев, сравнивать героев одного произведения и сопоставлять их поступки по предложенным критериям (по аналогии или по контрасту);
- отличать автора произведения от героя и рассказчика, характеризовать отношение автора к героям, поступкам, описанной картине, находить в тексте средства изображения героев (портрет), описание пейзажа и интерьера;
- объяснять значение незнакомого слова с опорой на контекст и с использованием словаря; находить в тексте примеры использования слов в прямом и переносном значении, средств художественной выразительности (сравнение, эпитет, олицетворение);
- осознанно применять изученные понятия (автор, мораль басни, литературный герой, персонаж, характер, тема, идея, заголовок, содержание произведения, эпизод, смысловые части, композиция, сравнение, эпитет, олицетворение);
- участвовать в обсуждении прослушанного/прочитанного произведения: строить монологическое и диалогическое высказывание с соблюдением орфоэпических и пунктуационных норм, устно и письменно формулировать простые выводы, подтверждать свой ответ примерами из текста; использовать в беседе изученные литературные понятия;
- пересказывать произведение (устно) подробно, выборочно, сжато (кратко), от лица героя, с изменением лица рассказчика, от третьего лица;
- при анализе и интерпретации текста использовать разные типы речи (повествование, описание, рассуждение) с учётом специфики учебного и художественного текстов;
- читать по ролям с соблюдением норм произношения, инсценировать небольшие эпизоды из произведения;
- составлять устные и письменные высказывания на основе прочитанного/прослушанного текста на заданную тему по содержанию произведения (не менее 8 предложений), корректировать собственный письменный текст;
- составлять краткий отзыв о прочитанном произведении по заданному алгоритму;
- сочинять тексты, используя аналогии, иллюстрации, придумывать продолжение прочитанного произведения;
- использовать в соответствии с учебной задачей аппарат издания (обложку, оглавление, аннотацию, иллюстрации, предисловие, приложения, сноски, примечания);
- выбирать книги для самостоятельного чтения с учётом рекомендательного списка, используя картотеки, рассказывать о прочитанной книге;
- использовать справочные издания, в том числе верифицированные электронные образовательные и информационные ресурсы, включённые в федеральный перечень.

#### 4 КЛАСС

- осознавать значимость художественной литературы и фольклора для всестороннего развития личности человека, находить в произведениях отражение нравственных ценностей, фактов бытовой и духовной культуры народов России и мира, ориентироваться в нравственно-этических понятиях в контексте изученных произведений;
- демонстрировать интерес и положительную мотивацию к систематическому чтению и слушанию художественной литературы и произведений устного народного творчества: формировать собственный круг чтения;
- читать вслух и про себя в соответствии с учебной задачей, использовать разные виды чтения (изучающее, ознакомительное, поисковое выборочное, просмотровое выборочное);
- читать вслух целыми словами без пропусков и перестановок букв и слогов доступные по восприятию и небольшие по объёму прозаические и стихотворные произведения в темпе не менее 80 слов в минуту (без отсчётного оценивания);
- читать наизусть не менее 5 стихотворений в соответствии с изученной тематикой произведений;
- различать художественные произведения и познавательные тексты;

- различать прозаическую и стихотворную речь: называть особенности стихотворного произведения (ритм, рифма, строфа), отличать лирическое произведение от эпического;
- понимать жанровую принадлежность, содержание, смысл прослушанного/прочитанного произведения: отвечать и формулировать вопросы (в том числе проблемные) к познавательным, учебным и художественным текстам;
- различать и называть отдельные жанры фольклора (считалки, загадки, пословицы, потешки, небылицы, народные песни, скороговорки, сказки о животных, бытовые и волшебные), приводить примеры произведений фольклора разных народов России;
- соотносить читаемый текст с жанром художественной литературы (литературные сказки, рассказы, стихотворения, басни), приводить примеры разных жанров литературы России и стран мира;
- владеть элементарными умениями анализа и интерпретации текста: определять тему и главную мысль, последовательность событий в тексте произведения, выявлять связь событий, эпизодов текста;
- характеризовать героев, давать оценку их поступкам, составлять портретные характеристики персонажей, выявлять взаимосвязь между поступками и мыслями, чувствами героев, сравнивать героев одного произведения по самостоятельно выбранному критерию (по аналогии или по контрасту), характеризовать собственное отношение к героям, поступкам; находить в тексте средства изображения героев (портрет) и выражения их чувств, описание пейзажа и интерьера, устанавливать причинно-следственные связи событий, явлений, поступков героев;
- объяснять значение незнакомого слова с опорой на контекст и с использованием словаря; находить в тексте примеры использования слов в прямом и переносном значении, средства художественной выразительности (сравнение, эпитет, олицетворение, метафора);
- осознанно применять изученные понятия (автор, мораль басни, литературный герой, персонаж, характер, тема, идея, заголовок, содержание произведения, эпизод, смысловые части, композиция, сравнение, эпитет, олицетворение, метафора, лирика, эпос, образ);
- участвовать в обсуждении прослушанного/прочитанного произведения: строить монологическое и диалогическое высказывание с соблюдением норм русского литературного языка (норм произношения, словоупотребления, грамматики); устно и письменно формулировать простые выводы на основе прослушанного/прочитанного текста, подтверждать свой ответ примерами из текста;
- составлять план текста (вопросный, номинативный, цитатный), пересказывать (устно) подробно, выборочно, сжато (кратко), от лица героя, с изменением лица рассказчика, от третьего лица;
- читать по ролям с соблюдением норм произношения, расстановки ударения, инсценировать небольшие эпизоды из произведения;
- составлять устные и письменные высказывания на заданную тему по содержанию произведения (не менее 10 предложений), писать сочинения на заданную тему, используя разные типы речи (повествование, описание, рассуждение), корректировать собственный текст с учётом правильности, выразительности письменной речи;
- составлять краткий отзыв о прочитанном произведении по заданному алгоритму;
- сочинять по аналогии с прочитанным, составлять рассказ по иллюстрациям, от имени одного из героев, придумывать продолжение прочитанного произведения (не менее 10 предложений);
- использовать в соответствии с учебной задачей аппарат издания (обложку, оглавление, аннотацию, иллюстрации, предисловие, приложения, сноски, примечания);
- выбирать книги для самостоятельного чтения с учётом рекомендательного списка, используя картотеки, рассказывать о прочитанной книге;
- использовать справочную литературу, электронные образовательные и информационные ресурсы информационно-коммуникационной сети Интернет (в условиях контролируемого входа), для получения дополнительной информации в соответствии с учебной задачей.

## **СОДЕРЖАНИЕ УЧЕБНОГО ПРЕДМЕТА**

# 1 КЛАСС

## Обучение грамоте<sup>[1]</sup>

### Развитие речи

Составление небольших рассказов на основе собственных игр, занятий. Участие в диалоге. Понимание текста при его прослушивании и при самостоятельном чтении вслух.

### Фонетика

Звуки речи. Единство звукового состава слова и его значения. Установление последовательности звуков в слове и определение количества звуков.

### Чтение

Слоговое чтение (ориентация на букву, обозначающую гласный звук). Плавное слоговое чтение и чтение целыми словами со скоростью, соответствующей индивидуальному темпу. Осознанное чтение слов, словосочетаний, предложений. Чтение с интонациями и паузами в соответствии со знаками препинания. Выразительное чтение на материале небольших прозаических текстов и стихотворений.

Орфоэпическое чтение (при переходе к чтению целыми словами). Орфографическое чтение (проговаривание) как средство самоконтроля при письме под диктовку и при списывании.

## СИСТЕМАТИЧЕСКИЙ КУРС

*Сказка фольклорная (народная) и литературная (авторская).* Восприятие текста произведений художественной литературы и устного народного творчества (не менее четырёх произведений). Фольклорная и литературная (авторская) сказка: сходство и различия. Реальность и волшебство в сказке. Событийная сторона сказок: последовательность событий в фольклорной (народной) и литературной (авторской) сказке. Отражение сюжета в иллюстрациях. Герои сказочных произведений. Нравственные ценности и идеи, традиции, быт, культура в русских народных и литературных (авторских) сказках, поступки, отражающие нравственные качества (отношение к природе, людям, предметам).

Произведения для чтения: народные сказки о животных «Лисица и тетерев», «Лиса и рак», литературные (авторские) сказки К.Д. Ушинский «Петух и собака», сказки В.Г.Сутеева «Кораблик», «Под грибом» и другие (по выбору).

*Произведения о детях и для детей.* Понятие «тема произведения» (общее представление): чему посвящено, о чём рассказывает. Главная мысль произведения: его основная идея (чему учит? какие качества воспитывает?). Произведения одной темы, но разных жанров: рассказ, стихотворение, сказка (общее представление на примере не менее шести произведений К. Д. Ушинского, Л. Н. Толстого, Е. А. Пермяка, В. А. Осеевой, А. Л. Барто, Ю. И. Ермолаева). Характеристика героя произведения, общая оценка поступков. Понимание заголовка произведения, его соотношения с содержанием произведения и его идей. Осознание нравственно-этических понятий: друг, дружба, забота, труд, взаимопомощь.

Произведения для чтения: К.Д. Ушинский «Худо тому, кто добра не делает никому», Л.Н. Толстой «Косточка», Е.А. Пермяк «Торопливый ножик»,

В.А. Осеева «Три товарища», А.Л. Барто «Я – лишний», Ю.И. Ермолаев «Лучший друг» и другие (по выбору).

*Произведения о родной природе.* Восприятие и самостоятельное чтение поэтических произведений о природе (на примере трёх-четырёх доступных произведений А. К. Толстого, А. Н. Плещеева, Е. Ф. Трутневой, С. Я. Маршака и др.). Тема поэтических произведений: звуки и краски природы, времена года, человек и природа; Родина, природа родного края. Особенности стихотворной речи, сравнение с прозаической: рифма, ритм (практическое ознакомление). Настроение, которое рождает поэтическое произведение. Отражение нравственной идеи в произведении: любовь к Родине, природе родного края. Иллюстрация к произведению как отражение эмоционального отклика на произведение. Выразительное чтение поэзии. Роль интонации при выразительном чтении. Интонационный рисунок выразительного чтения: ритм, темп, сила голоса.

*Устное народное творчество – малые фольклорные жанры* (не менее шести произведений). Многообразие малых жанров устного народного творчества: потешка, загадка, пословица, их назначение (веселить, потешать, играть, поучать). Особенности разных малых фольклорных жанров. Потешка – игровой народный фольклор. Загадки – средство воспитания живости ума, сообразительности. Пословицы – проявление народной мудрости, средство воспитания понимания жизненных правил.

Произведения для чтения: потешки, загадки, пословицы.

*Произведения о братьях наших меньших* (трёх-четырёх авторов по выбору) – герои произведений. Цель и назначение произведений о взаимоотношениях человека и животных – воспитание добрых чувств и бережного отношения к животным. Виды текстов: художественный и научно-познавательный, их сравнение. Характеристика героя: описание его внешности. Осознание нравственно-этических понятий: любовь и забота о животных.

Произведения для чтения: В.В. Бианки «Лис и Мышонок», Е.И. Чарушин «Про Томку», М.М. Пришвин «Ёж», Н.И. Сладков «Лисица и Ёж» и другие.

*Произведения о маме.* Восприятие и самостоятельное чтение произведений о маме (не менее одного автора по выбору, на примере доступных произведений Е. А. Благиной, А. Л. Барто, А. В. Митяева и др.). Осознание нравственно-этических понятий: чувство любви как привязанность одного человека к другому (матери к ребёнку, детей к матери, близким), проявление любви и заботы о родных людях.

Произведения для чтения: Е.А. Благина «Посидим в тишине», А.Л. Барто «Мама», А.В. Митяев «За что я люблю маму» и другие (по выбору).

*Фольклорные и авторские произведения о чудесах и фантазии* (не менее трёх произведений). Способность автора произведения замечать чудесное в каждом жизненном проявлении, необычное в обыкновенных явлениях окружающего мира. Сочетание в произведении реалистических событий с необычными, сказочными, фантастическими.

Произведения для чтения: Р.С. Сеф «Чудо», В.В. Лунин «Я видел чудо», Б.В. Заходер «Моя Вообразия», Ю.П. Мориц «Сто фантазий» и другие (по выбору).

*Библиографическая культура* (работа с детской книгой). Представление о том, что книга – источник необходимых знаний. Обложка, оглавление, иллюстрации – элементы ориентировки в книге. Умение использовать тематический каталог при выборе книг в библиотеке.

Изучение литературного чтения в 1 классе способствует освоению на пропедевтическом уровне ряда универсальных учебных действий: познавательных универсальных учебных действий, коммуникативных универсальных учебных действий, регулятивных универсальных учебных действий, совместной деятельности.

*Базовые логические действия* как часть познавательных универсальных учебных действий способствуют формированию умений:

- читать вслух целыми словами без пропусков и перестановок букв и слогов доступные по восприятию и небольшие по объёму прозаические и стихотворные произведения;
- понимать фактическое содержание прочитанного или прослушанного текста;
- ориентироваться в терминах и понятиях: фольклор, малые фольклорные жанры, тема, идея, заголовок, содержание произведения, сказка (фольклорная и литературная), автор, герой, рассказ, стихотворение (в пределах изученного);
- различать и группировать произведения по жанрам (загадки, пословицы, сказки (фольклорная и литературная), стихотворение, рассказ);
- анализировать текст: определять тему, устанавливать последовательность событий в произведении, характеризовать героя, давать положительную или отрицательную оценку его поступкам, задавать вопросы по фактическому содержанию;
- сравнивать произведения по теме, настроению, которое оно вызывает.

*Работа с информацией* как часть познавательных универсальных учебных действий способствует формированию умений:

- понимать, что текст произведения может быть представлен в иллюстрациях, различных видах зрительного искусства (фильм, спектакль и другие);
- соотносить иллюстрацию с текстом произведения, читать отрывки из текста, которые соответствуют иллюстрации.

*Коммуникативные универсальные учебные действия* способствуют формированию умений:

- читать наизусть стихотворения, соблюдать орфоэпические и пунктуационные нормы;
- участвовать в беседе по обсуждению прослушанного или прочитанного текста: слушать собеседника, отвечать на вопросы, высказывать своё отношение к обсуждаемой проблеме;
- пересказывать (устно) содержание произведения с опорой на вопросы, рисунки, предложенный план;
- объяснять своими словами значение изученных понятий;
- описывать своё настроение после слушания (чтения) стихотворений, сказок, рассказов.

*Регулятивные универсальные учебные действия* способствуют формированию умений:

- понимать и удерживать поставленную учебную задачу, в случае необходимости обращаться за помощью к учителю;
- проявлять желание самостоятельно читать, совершенствовать свой навык чтения;
- с помощью учителя оценивать свои успехи (трудности) в освоении читательской деятельности.

*Совместная деятельность* способствует формированию умений:

- проявлять желание работать в парах, небольших группах;
- проявлять культуру взаимодействия, терпение, умение договариваться, ответственно выполнять свою часть работы.

## 2 КЛАСС

*О нашей Родине.* Круг чтения: произведения о Родине (на примере не менее трёх стихотворений И. С. Никитина, Ф. П. Савинова, А. А. Прокофьева и др.). Патриотическое звучание произведений о родном крае и природе. Отражение в произведениях нравственно-этических

понятий: любовь к Родине, родному краю, Отечеству. Анализ заголовка, соотнесение его с главной мыслью и идеей произведения. Иллюстрация к произведению как отражение эмоционального отклика на произведение. Отражение темы. Родины в изобразительном искусстве (пейзажи И. И. Левитана, И. И. Шишкина, В. Д. Поленова и др.).

Произведения для чтения: И.С. Никитин «Русь», Ф.П. Савинов «Родина», А.А. Прокофьев «Родина» и другие (по выбору).

*Фольклор (устное народное творчество).* Произведения малых жанров фольклора (потешки, считалки, пословицы, скороговорки, небылицы, загадки по выбору). Шуточные фольклорные произведения – скороговорки, небылицы. Особенности скороговорок, их роль в речи. Игра со словом, «перевёртыш событий» как основа построения небылиц. Ритм и счёт – основные средства выразительности и построения считалки. Народные песни, их особенности. Загадка как жанр фольклора, тематические группы загадок. Сказка – выражение народной мудрости, нравственная идея фольклорных сказок. Особенности сказок разного вида (о животных, бытовые, волшебные). Особенности сказок о животных: сказки народов России. Бытовая сказка: герои, место действия, особенности построения и языка. Диалог в сказке. Понятие о волшебной сказке (общее представление): наличие присказки, постоянные эпитеты, волшебные герои. Фольклорные произведения народов России: отражение в сказках народного быта и культуры.

Произведения для чтения: потешки, считалки, пословицы, скороговорки, загадки, народные песни, русская народная сказка «Каша из топора», русская народная сказка «У страха глаза велики», русская народная сказка «Зимовье зверей», русская народная сказка «Снегурочка», сказки народов России (1-2 произведения) и другие.

*Звуки и краски родной природы в разные времена года.* Тема природы в разные времена года (осень, зима, весна, лето) в произведениях литературы (по выбору, не менее пяти авторов). Эстетическое восприятие явлений природы (звуки, краски времён года). Средства выразительности при описании природы: сравнение и эпитет. Настроение, которое создаёт пейзажная лирика. Иллюстрация как отражение эмоционального отклика на произведение. Отражение темы «Времена года» в картинах художников (на примере пейзажей И. И. Левитана, В. Д. Поленова, А. И. Куинджи, И. И. Шишкина и др.) и музыкальных произведениях (например, произведения П. И. Чайковского, А. Вивальди и др.).

Произведения для чтения: А.С. Пушкин «Уж небо осенью дышало...», «Вот север, тучи нагоняя...», А.А. Плещеев «Осень», А.К. Толстой «Осень. Обсыпается наш сад...», М.М. Пришвин «Осеннее утро», Г.А. Скребицкий «Четыре художника», Ф.И. Тютчев «Чародейкою Зимою», «Зима недаром злится», И.С. Соколов-Микитов «Зима в лесу», С.А. Есенин «Поёт зима – аукает...», И.З. Суриков «Лето» и другие.

*О детях и дружбе.* Круг чтения: тема дружбы в художественном произведении (расширение круга чтения: не менее четырёх произведений Н.Н. Носова, В.А. Осеевой, В.Ю. Драгунского, В.В. Лунина и др.). Отражение в произведениях нравственно-этических понятий: дружба, терпение, уважение, помощь друг другу. Главная мысль произведения. Герой произведения (введение понятия «главный герой»), его характеристика (портрет), оценка поступков.

Произведения для чтения: Л.Н. Толстой «Филиппок», Е.А. Пермяк «Две пословицы», Ю.И. Ермолаев «Два пирожных», В.А. Осеева «Синие листья», Н.Н. Носов «На горке», «Заплатка», А.Л. Барто «Катя», В.В. Лунин «Я и Вовка», В.Ю. Драгунский «Тайное становится явным» и другие (по выбору).

*Мир сказок.* Фольклорная (народная) и литературная (авторская) сказка: «бродячие» сюжеты (произведения по выбору, не менее четырёх). Фольклорная основа авторских сказок: сравнение сюжетов, героев, особенностей языка. Составление плана произведения: части текста, их главные темы. Иллюстрации, их значение в раскрытии содержания произведения.

Произведения для чтения: народная сказка «Золотая рыбка», А.С. Пушкин «Сказка о рыбаке и рыбке», народная сказка «Морозко», В.Ф. Одоевский «Мороз Иванович», В.И. Даль «Девочка Снегурочка» и другие.

*О братьях наших меньших.* Жанровое многообразие произведений о животных (песни, загадки, сказки, басни, рассказы, стихотворения; произведения по выбору, не менее пяти авторов). Дружба людей и животных – тема литературы (произведения Е. И. Чарушина, В. В. Бианки, С. В. Михалкова, Б. С. Житкова, М. М. Пришвина и др.). Отражение образов животных в фольклоре (русские народные песни, загадки, сказки). Герои стихотворных и прозаических произведений о животных. Описание животных в художественном и научно-познавательном тексте. Нравственно-этические понятия: отношение человека к животным (любовь и забота). Особенности басни как жанра литературы, прозаические и стихотворные басни (на примере произведений И. А. Крылова, Л. Н. Толстого). Мораль басни как нравственный урок (поучение). Знакомство с художниками-иллюстраторами, анималистами (без использования термина): Е. И. Чарушин, В. В. Бианки.

Произведения для чтения: И.А. Крылов «Лебедь, Щука и Рак», Л.Н. Толстой «Лев и мышь», М.М. Пришвин «Ребята и утята», Б.С. Житков «Храбрый утёнок», В.Д. Берестов «Кошкин щенок», В.В. Бианки «Музыкант», Е.И. Чарушин «Страшный рассказ», С.В. Михалков «Мой щенок» и другие (по выбору).

*О наших близких, о семье.* Тема семьи, детства, взаимоотношений взрослых и детей в творчестве писателей и фольклорных произведениях (по выбору). Отражение нравственных семейных ценностей в произведениях о семье: любовь и сопереживание, уважение и внимание к старшему поколению, радость общения и защищённость в семье. Тема художественных произведений: Международный женский день, День Победы.

Произведения для чтения: Л.Н. Толстой «Отец и сыновья», А.А. Плещеев «Песня матери», В.А. Осеева «Сыновья», С.В. Михалков «Быль для детей», С.А. Баруздин «Салют» и другое (по выбору).

*Зарубежная литература.* Круг чтения: литературная (авторская) сказка (не менее двух произведений): зарубежные писатели-сказочники (Ш. Перро, Х.-К. Андерсен и др.). Характеристика авторской сказки: герои, особенности построения и языка. Сходство тем и сюжетов сказок разных народов. Составление плана художественного произведения: части текста, их главные темы. Иллюстрации, их значение в раскрытии содержания произведения.

Произведения для чтения: Ш. Перро «Кот в сапогах», Х.-К. Андерсен «Пятеро из одного стручка» и другие (по выбору).

*Библиографическая культура (работа с детской книгой и справочной литературой).* Книга как источник необходимых знаний. Элементы книги: содержание или оглавление, аннотация, иллюстрация. Выбор книг на основе рекомендательного списка, тематические картотеки библиотеки. Книга учебная, художественная, справочная.

Изучение литературного чтения во 2 классе способствует освоению на пропедевтическом уровне ряда универсальных учебных действий: познавательных универсальных учебных действий, коммуникативных универсальных учебных действий, регулятивных универсальных учебных действий, совместной деятельности.

*Базовые логические и исследовательские действия* как часть познавательных универсальных учебных действий способствуют формированию умений:

- читать вслух целыми словами без пропусков и перестановок букв и слогов доступные по восприятию и небольшие по объёму прозаические и стихотворные произведения (без отсечённого оценивания);
- сравнивать и группировать различные произведения по теме (о Родине,
- о родной природе, о детях, о животных, о семье, о чудесах и превращениях),
- по жанрам (произведения устного народного творчества, сказка (фольклорная
- и литературная), рассказ, басня, стихотворение);

- характеризовать (кратко) особенности жанров (произведения устного народного творчества, литературная сказка, рассказ, басня, стихотворение);
- анализировать текст сказки, рассказа, басни: определять тему, главную мысль произведения, находить в тексте слова, подтверждающие характеристику героя, оценивать его поступки, сравнивать героев по предложенному алгоритму, устанавливать последовательность событий (действий) в сказке и рассказе;
- анализировать текст стихотворения: называть особенности жанра (ритм, рифма), находить в тексте сравнения, эпитеты, слова в переносном значении, объяснять значение незнакомого слова с опорой на контекст и по словарю.

*Работа с информацией* как часть познавательных универсальных учебных действий способствует формированию умений:

- соотносить иллюстрации с текстом произведения;
- ориентироваться в содержании книги, каталоге, выбирать книгу по автору, каталогу на основе рекомендованного списка;
- по информации, представленной в оглавлении, в иллюстрациях предполагать тему и содержание книги;
- пользоваться словарями для уточнения значения незнакомого слова.

*Коммуникативные универсальные учебные действия* способствуют формированию умений:

- участвовать в диалоге: отвечать на вопросы, кратко объяснять свои ответы, дополнять ответы других участников, составлять свои вопросы и высказывания на заданную тему;
- пересказывать подробно и выборочно прочитанное произведение;
- обсуждать (в парах, группах) содержание текста, формулировать (устно) простые выводы на основе прочитанного (прослушанного) произведения;
- описывать (устно) картины природы;
- сочинять по аналогии с прочитанным загадки, рассказы, небольшие сказки;
- участвовать в инсценировках и драматизации отрывков из художественных произведений.

*Регулятивные универсальные учебные действия* способствуют формированию умений:

- оценивать своё эмоциональное состояние, возникшее при прочтении (слушании) произведения;
- удерживать в памяти последовательность событий прослушанного (прочитанного) текста;
- контролировать выполнение поставленной учебной задачи при чтении (слушании) произведения;
- проверять (по образцу) выполнение поставленной учебной задачи.

*Совместная деятельность* способствует формированию умений:

- выбирать себе партнёров по совместной деятельности;
- распределять работу, договариваться, приходить к общему решению, отвечать за общий результат работы.

### **3 КЛАСС**

*О Родине и её истории.* Любовь к Родине и её история – важные темы произведений литературы (произведения одного-двух авторов по выбору). Чувство любви к Родине, сопричастность к прошлому и настоящему своей страны и родного края – главные идеи, нравственные ценности, выраженные в произведениях о Родине. Образ Родины в стихотворных и прозаических произведениях писателей и поэтов XIX и XX веков. Осознание нравственно-этических понятий: любовь к родной стороне, малой родине, гордость за красоту и величие своей Отчизны. Роль и особенности заголовка произведения. Репродукции картин как иллюстрации к произведениям о Родине. Использование средств выразительности при чтении вслух: интонация, темп, ритм, логические ударения.



Произведения для чтения: К.Д. Ушинский «Наше отечество», М.М. Пришвин «Моя Родина», С.А. Васильев «Россия», Н.П. Кончаловская «Наша древняя столица» (отрывки) и другое (по выбору).

*Фольклор (устное народное творчество).* Круг чтения: малые жанры фольклора (пословицы, потешки, считалки, небылицы, скороговорки, загадки, по выбору). Знакомство с видами загадок. Пословицы народов России (значение, характеристика, нравственная основа). Книги и словари, созданные В. И. Далем. Активный словарь устной речи: использование образных слов, пословиц и поговорок, крылатых выражений. Нравственные ценности в фольклорных произведениях народов России.

*Фольклорная сказка как отражение общечеловеческих ценностей и нравственных правил.* Виды сказок (о животных, бытовые, волшебные). Художественные особенности сказок: построение (композиция), язык (лексика). Характеристика героя, волшебные помощники, иллюстрация как отражение сюжета волшебной сказки (картины В. М. Васнецова, И. Я. Билибина и др.). Отражение в сказках народного быта и культуры. Составление плана сказки.

*Круг чтения: народная песня.* Чувства, которые рождают песни, темы песен. Описание картин природы как способ рассказать в песне о родной земле. Былина как народный песенный сказ о важном историческом событии. Фольклорные особенности жанра былин: язык (напевность исполнения, выразительность), характеристика главного героя (где жил, чем занимался, какими качествами обладал). Характеристика былин как героического песенного сказа, их особенности (тема, язык). Язык былин, устаревшие слова, их место в былине и представление в современной лексике. Репродукции картин как иллюстрации к эпизодам фольклорного произведения.

Произведения для чтения: малые жанры фольклора, русская народная сказка «Иван-царевич и серый волк», былина об Илье Муромце и другие (по выбору).

*Творчество А. С. Пушкина.* А. С. Пушкин – великий русский поэт. Лирические произведения А. С. Пушкина: средства художественной выразительности (сравнение, эпитет); рифма, ритм. Литературные сказки А. С. Пушкина в стихах («Сказка о царе Салтане, о сыне его славном и могучем богатыре князе Гвидоне Салтановиче и о прекрасной царевне Лебеди» и другие по выбору). Нравственный смысл произведения, структура сказочного текста, особенности сюжета, приём повтора как основа изменения сюжета. Связь пушкинских сказок с фольклорными. Положительные и отрицательные герои, волшебные помощники, язык авторской сказки. И. Я. Билибин – иллюстратор сказок А. С. Пушкина.

Произведения для чтения: А.С. Пушкин «Сказка о царе Салтане, о сыне его славном и могучем богатыре князе Гвидоне Салтановиче и о прекрасной царевне Лебеди», «В тот год осенняя погода...», «Опрятней модного паркета...» и другие (по выбору).

*Творчество И. А. Крылова.* Басня – произведение-поучение, которое помогает увидеть свои и чужие недостатки. Иносказание в баснях И. А. Крылов – великий русский баснописец. Басни И. А. Крылова (не менее двух): назначение, темы и герои, особенности языка. Явная и скрытая мораль басен. Использование крылатых выражений в речи.

Произведения для чтения: И.А. Крылов «Ворона и Лисица», «Лисица и виноград», «Мартышка и очки» и другие (по выбору).

*Картины природы в произведениях поэтов и писателей XIX–XX веков.* Лирические произведения как способ передачи чувств людей, автора. Картины природы в произведениях поэтов и писателей (не менее пяти авторов по выбору): Ф. И. Тютчева, А. А. Фета, А. Н. Майкова, Н. А. Некрасова, А. А. Блока, И. А. Бунина, С. А. Есенина, А. П. Чехова, К. Г. Паустовского и др. Чувства, вызываемые лирическими произведениями. Средства выразительности в произведениях лирики: эпитеты, синонимы, антонимы, сравнения. Звукопись, её выразительное значение. Олицетворение как одно из средств выразительности лирического произведения. Живописные полотна как иллюстрация к лирическому произведению: пейзаж. Сравнение средств создания пейзажа в тексте-описании

(эпитеты, сравнения, олицетворения), в изобразительном искусстве (цвет, композиция), в произведениях музыкального искусства (тон, темп, мелодия).

Произведения для чтения: Ф.И. Тютчев «Есть в осени первоначальной...», А.А. Фет «Кот поёт, глаза прищуря», «Мама! Глянь-ка из окошка...», А.Н. Майков «Осень», С.А. Есенин «Берёза», Н.А. Некрасов «Железная дорога» (отрывок), А.А. Блок «Ворона», И.А. Бунин «Первый снег» и другие (по выбору).

*Творчество Л. Н. Толстого.* Жанровое многообразие произведений Л. Н. Толстого: сказки, рассказы, басни, быль (не менее трёх произведений). Рассказ как повествование: связь содержания с реальным событием. Структурные части произведения (композиция): начало, завязка действия, кульминация, развязка. Эпизод как часть рассказа. Различные виды планов. Сюжет рассказа: основные события, главные герои, действующие лица, различие рассказчика и автора произведения. Художественные особенности текста-описания, текста-рассуждения.

Произведения для чтения: Л.Н. Толстой «Лебеди», «Зайцы», «Прыжок», «Акула» и другие.

*Литературная сказка.* Литературная сказка русских писателей (не менее двух). Круг чтения: произведения В. М. Гаршина, М. Горького, И. С. Соколова-Микитова и др. Особенности авторских сказок (сюжет, язык, герои). Составление аннотации.

Произведения для чтения: В.М. Гаршин «Лягушка-путешественница», И.С. Соколов-Микитов «Листопадничек», М. Горький «Случай с Евсейкой» и другие (по выбору).

*Произведения о взаимоотношениях человека и животных.* Человек и его отношения с животными: верность, преданность, забота и любовь. Круг чтения: произведения Д. Н. Мамина-Сибиряка, К. Г. Паустовского, М. М. Пришвина, Б. С. Житкова. Особенности рассказа: тема, герои, реальность событий, композиция, объекты описания (портрет героя, описание интерьера).

Произведения для чтения: Б.С. Житков «Про обезьянку», К.Г. Паустовский «Барсучий нос», «Кот-ворюга», Д.Н. Мамин-Сибиряк «Приёмыш» и другое (по выбору).

*Произведения о детях.* Дети – герои произведений: раскрытие тем «Разные детские судьбы», «Дети на войне». Отличие автора от героя и рассказчика. Герой художественного произведения: время и место проживания, особенности внешнего вида и характера. Историческая обстановка как фон создания произведения: судьбы крестьянских детей, дети на войне (произведения по выбору двух-трёх авторов). Основные события сюжета, отношение к ним героев произведения. Оценка нравственных качеств, проявляющихся в военное время.

Произведения для чтения: Л. Пантелеев «На ялике», А. Гайдар «Тимур и его команда» (отрывки), Л. Кассиль и другие (по выбору).

*Юмористические произведения.* Комичность как основа сюжета. Герой юмористического произведения. Средства выразительности текста юмористического содержания: преувеличение. Авторы юмористических рассказов (не менее двух произведений): Н. Н. Носов, В.Ю. Драгунский, М. М. Зощенко и др.

Произведения для чтения: В.Ю. Драгунский «Денискины рассказы» (1-2 произведения), Н.Н. Носов «Весёлая семейка» (1-2 рассказа из цикла) и другие (по выбору).

*Зарубежная литература.* Круг чтения (произведения двух-трёх авторов по выбору): литературные сказки Ш. Перро, Х.-К. Андерсена, Р. Киплинга. Особенности авторских сказок (сюжет, язык, герои). Рассказы о животных зарубежных писателей. Известные переводчики зарубежной литературы: С. Я. Маршак, К. И. Чуковский, Б. В. Заходер.

Произведения для чтения: Х.-К. Андерсен «Гадкий утёнок», Ш. Перро «Подарок феи» и другие (по выбору).

*Библиографическая культура (работа с детской книгой и справочной литературой).* Ценность чтения художественной литературы и фольклора, осознание важности читательской деятельности.

Использование с учётом учебных задач аппарата издания (обложка, оглавление, аннотация, предисловие, иллюстрации). Правила юного читателя. Книга как особый вид искусства. Общее представление о первых книгах на Руси, знакомство с рукописными книгами.

Изучение литературного чтения в 3 классе способствует освоению ряда универсальных учебных действий: познавательных универсальных учебных действий, коммуникативных универсальных учебных действий, регулятивных универсальных учебных действий, совместной деятельности.

*Базовые логические и исследовательские действия* как часть познавательных универсальных учебных действий способствуют формированию умений:

- читать доступные по восприятию и небольшие по объёму прозаические и стихотворные произведения (без отметочного оценивания);
- различать сказочные и реалистические, лирические и эпические, народные и авторские произведения;
- анализировать текст: обосновывать принадлежность к жанру, определять тему и главную мысль, делить текст на части, озаглавливать их, находить в тексте заданный эпизод, определять композицию произведения, характеризовать героя;
- конструировать план текста, дополнять и восстанавливать нарушенную последовательность;
- сравнивать произведения, относящиеся к одной теме, но разным жанрам; произведения одного жанра, но разной тематики;
- исследовать текст: находить описания в произведениях разных жанров (портрет, пейзаж, интерьер).

*Работа с информацией* как часть познавательных универсальных учебных действий способствуют формированию умений:

- сравнивать информацию словесную (текст), графическую или изобразительную (иллюстрация), звуковую (музыкальное произведение);
- подбирать иллюстрации к тексту, соотносить произведения литературы и изобразительного искусства по тематике, настроению, средствам выразительности;
- выбирать книгу в библиотеке в соответствии с учебной задачей; составлять аннотацию.

*Коммуникативные универсальные учебные действия* способствуют формированию умений:

- читать текст с разными интонациями, передавая своё отношение к событиям, героям произведения;
- формулировать вопросы по основным событиям текста;
- пересказывать текст (подробно, выборочно, с изменением лица);
- выразительно исполнять стихотворное произведение, создавая соответствующее настроение;
- сочинять простые истории (сказки, рассказы) по аналогии.

*Регулятивные универсальные учебные действия* способствуют формированию умений:

- принимать цель чтения, удерживать её в памяти, использовать в зависимости от учебной задачи вид чтения, контролировать реализацию поставленной задачи чтения;
- оценивать качество своего восприятия текста на слух;
- выполнять действия контроля (самоконтроля) и оценки процесса и результата деятельности, при необходимости вносить коррективы в выполняемые действия.

*Совместная деятельность* способствует формированию умений:

- участвовать в совместной деятельности: выполнять роли лидера, подчинённого, соблюдать равноправие и дружелюбие;
- в коллективной театрализованной деятельности читать по ролям, инсценировать (драматизировать) несложные произведения фольклора

- и художественной литературы; выбирать роль, договариваться о манере её исполнения в соответствии с общим замыслом;
- осуществлять взаимопомощь, проявлять ответственность при выполнении своей части работы, оценивать свой вклад в общее дело.

#### 4 КЛАСС

*О Родине, героические страницы истории.* Наше Отечество, образ родной земли в стихотворных и прозаических произведениях писателей и поэтов XIX и XX веков (по выбору, не менее четырёх, например произведения С. Т. Романовского, А. Т. Твардовского, С. Д. Дрожжина, В. М. Пескова и др.). Представление о проявлении любви к родной земле в литературе разных народов (на примере писателей родного края, представителей разных народов России). Страницы истории России, великие люди и события: образы Александра Невского, Михаила Кутузова и других выдающихся защитников Отечества в литературе для детей. Отражение нравственной идеи: любовь к Родине. Героическое прошлое России, тема Великой Отечественной войны в произведениях литературы (на примере рассказов Л. А. Кассиля, С. П. Алексеева). Осознание понятия: поступок, подвиг.

*Круг чтения:* народная и авторская песня: понятие исторической песни, знакомство с песнями на тему Великой Отечественной войны (2-3 произведения по выбору).

Произведения для чтения: С.Д. Дрожжин «Родине», В.М. Песков «Родине», А.Т. Твардовский «О Родине большой и малой» (отрывок), С.Т. Романовский «Ледовое побоище», С.П. Алексеев (1-2 рассказа военно-исторической тематики) и другие (по выбору).

*Фольклор (устное народное творчество).* Фольклор как народная духовная культура (произведения по выбору). Многообразие видов фольклора: словесный, музыкальный, обрядовый (календарный). Культурное значение фольклора для появления художественной литературы. Малые жанры фольклора (назначение, сравнение, классификация). Собиратели фольклора (А. Н. Афанасьев, В. И. Даль). Виды сказок: о животных, бытовые, волшебные. Отражение в произведениях фольклора нравственных ценностей, быта и культуры народов мира. Сходство фольклорных произведений разных народов по тематике, художественным образам и форме («бродячие» сюжеты).

*Круг чтения:* былина как эпическая песня о героическом событии. Герой былины – защитник страны. Образы русских богатырей: Ильи Муромца, Алёши Поповича, Добрыни Никитича, Никиты Кожемяки (где жил, чем занимался, какими качествами обладал). Средства художественной выразительности в былине: устойчивые выражения, повторы, гипербола. Устаревшие слова, их место в былине и представление в современной лексике. Народные былинно-сказочные темы в творчестве художника В. М. Васнецова.

Произведения для чтения: произведения малых жанров фольклора, народные сказки (2-3 сказки по выбору), сказки народов России (2-3 сказки по выбору), былины из цикла об Илье Муромце, Алёше Поповиче, Добрыне Никитиче (1-2 по выбору).

*Творчество А. С. Пушкина.* Картины природы в лирических произведениях А. С. Пушкина. Средства художественной выразительности в стихотворном произведении (сравнение, эпитет, олицетворение). Литературные сказки А. С. Пушкина в стихах: «Сказка о мёртвой царевне и о семи богатырях». Фольклорная основа авторской сказки. Положительные и отрицательные герои, волшебные помощники, язык авторской сказки.

Произведения для чтения: А.С. Пушкин «Сказка о мёртвой царевне и о семи богатырях», «Няне», «Осень» (отрывки), «Зимняя дорога» и другие.

*Творчество И. А. Крылова.* Представление о басне как лиро-эпическом жанре. Круг чтения: басни на примере произведений И. А. Крылова, И. И. Хемницера, Л. Н. Толстого, С. В. Михалкова.

Басни стихотворные и прозаические (не менее трёх). Развитие событий в басне, её герои (положительные, отрицательные). Аллегория в баснях. Сравнение басен: назначение, темы и герои, особенности языка.

Произведения для чтения: Крылов И.А. «Стрекоза и муравей», «Квартет», И.И. Хемницер «Стрекоза», Л.Н. Толстой «Стрекоза и муравьи» и другие.

*Творчество М. Ю. Лермонтова.* Круг чтения: лирические произведения М. Ю. Лермонтова (не менее трёх). Средства художественной выразительности (сравнение, эпитет, олицетворение); рифма, ритм. Метафора как «свёрнутое» сравнение. Строфа как элемент композиции стихотворения. Переносное значение слов в метафоре. Метафора в стихотворениях М. Ю. Лермонтова.

Произведения для чтения: М.Ю. Лермонтов «Утёс», «Парус», «Москва, Москва! ...Люблю тебя как сын...» и другие.

*Литературная сказка.* Тематика авторских стихотворных сказок (две-три по выбору). Герои литературных сказок (произведения П. П. Ершова, П. П. Бажова, С. Т. Аксакова, С. Я. Маршака и др.). Связь литературной сказки с фольклорной: народная речь – особенность авторской сказки. Иллюстрации в сказке: назначение, особенности.

Произведения для чтения: П.П. Бажов «Серебряное копытце», П.П. Ершов «Конёк-Горбунок», С.Т. Аксаков «Аленький цветочек» и другие.

*Картины природы в творчестве поэтов и писателей XIX– XX веков.* Лирика, лирические произведения как описание в стихотворной форме чувств поэта, связанных с наблюдениями, описаниями природы. Круг чтения: лирические произведения поэтов и писателей (не менее пяти авторов по выбору): В. А. Жуковский, И.С. Никитин, Е. А. Баратынский, Ф. И. Тютчев, А. А. Фет, Н. А. Некрасов, И. А. Бунин, А. А. Блок, К. Д. Бальмонт и др. Темы стихотворных произведений, герой лирического произведения. Авторские приёмы создания художественного образа в лирике. Средства выразительности в произведениях лирики: эпитеты, синонимы, антонимы, сравнения, олицетворения, метафоры. Репродукция картины как иллюстрация к лирическому произведению.

Произведения для чтения: В.А. Жуковский «Загадка», И.С. Никитин «В синем небе плывут над полями...», Ф.И. Тютчев «Как неожиданно и ярко», А.А. Фет «Весенний дождь», Е.А. Баратынский «Весна, весна! Как воздух чист», И.А. Бунин «Листопад» (отрывки) и другие (по выбору).

*Творчество Л. Н. Толстого.* Круг чтения (не менее трёх произведений): рассказ (художественный и научно-познавательный), сказки, басни, быль. Повесть как эпический жанр (общее представление). Значение реальных жизненных ситуаций в создании рассказа, повести. Отрывки из автобиографической повести Л. Н. Толстого «Детство». Особенности художественного текста-описания: пейзаж, портрет героя, интерьер. Примеры текста-рассуждения в рассказах Л. Н. Толстого.

Произведения для чтения: Л.Н. Толстой «Детство» (отдельные главы), «Русак», «Черепашка» и другие (по выбору).

*Произведения о животных и родной природе.* Взаимоотношения человека и животных, защита и охрана природы – тема произведений литературы. Круг чтения (не менее трёх авторов): на примере произведений В. П. Астафьева, М. М. Пришвина, С.А. Есенина, А. И. Куприна, К. Г. Паустовского, Ю. И. Ковалёва и др.

Произведения для чтения: В.П. Астафьев «Капалуха», М.М. Пришвин «Выскочка», С.А. Есенин «Лебёдушка» и другие (по выбору).

*Произведения о детях.* Тематика произведений о детях, их жизни, играх и занятиях, взаимоотношениях со взрослыми и сверстниками (на примере произведений не менее трёх авторов): А. П. Чехова, Н. Г. Гарина-Михайловского, М.М. Зощенко, К.Г.Паустовский, Б. С. Житкова, В. В. Крапивина и др. Словесный портрет героя как его характеристика. Авторский способ выражения главной мысли. Основные события сюжета, отношение к ним героев.

Произведения для чтения: А.П. Чехов «Мальчишки», Н.Г. Гарин-Михайловский «Детство Тёмы» (отдельные главы), М.М. Зощенко «О Лёньке и Миньке» (1-2 рассказа из цикла), К.Г. Паустовский «Корзина с еловыми шишками» и другие.

*Пьеса.* Знакомство с новым жанром – пьесой-сказкой. Пьеса – произведение литературы и театрального искусства (одна по выбору). Пьеса как жанр драматического произведения. Пьеса и сказка: драматическое и эпическое произведения. Авторские ремарки: назначение, содержание.

Произведения для чтения: С.Я. Маршак «Двенадцать месяцев» и другие.

*Юмористические произведения.* Круг чтения (не менее двух произведений по выбору): юмористические произведения на примере рассказов В. Ю. Драгунского, Н. Н. Носова, М. М. Зощенко, В. В. Голявкина. Герои юмористических произведений. Средства выразительности текста юмористического содержания: гипербола. Юмористические произведения в кино и театре.

Произведения для чтения: В.Ю. Драгунский «Денискины рассказы» (1-2 произведения по выбору), Н.Н. Носов «Витя Малеев в школе и дома» (отдельные главы) и другие.

*Зарубежная литература.* Расширение круга чтения произведений зарубежных писателей. Литературные сказки Х.-К. Андерсена, Ш. Перро, братьев Гримм и др. (по выбору). Приключенческая литература: произведения Дж. Свифта, Марка Твена.

Произведения для чтения: Х.-К. Андерсен «Дикие лебеди», «Русалочка», Дж. Свифт «Приключения Гулливера» (отдельные главы), Марк Твен «Том Соьер» (отдельные главы) и другие (по выбору).

*Библиографическая культура (работа с детской книгой и справочной литературой).* Польза чтения и книги: книга – друг и учитель. Правила читателя и способы выбора книги (тематический, систематический каталог). Виды информации в книге: научная, художественная (с опорой на внешние показатели книги), её справочно-иллюстративный материал. Очерк как повествование о реальном событии. Типы книг (изданий): книга-произведение, книга-сборник, собрание сочинений, периодическая печать, справочные издания. Работа с источниками периодической печати.

Изучение литературного чтения в 4 классе способствует освоению ряда универсальных учебных действий: познавательных универсальных учебных действий, коммуникативных универсальных учебных действий, регулятивных универсальных учебных действий, совместной деятельности.

Базовые логические и исследовательские действия как часть познавательных универсальных учебных действий способствуют формированию умений:

- читать вслух целыми словами без пропусков и перестановок букв и слогов доступные по восприятию и небольшие по объёму прозаические и стихотворные произведения (без отметочного оценивания);
- читать про себя (молча), оценивать своё чтение с точки зрения понимания и запоминания текста;
- анализировать текст: определять главную мысль, обосновывать принадлежность к жанру, определять тему и главную мысль, находить в тексте заданный эпизод, устанавливать взаимосвязь между событиями, эпизодами текста;
- характеризовать героя и давать оценку его поступкам;
- сравнивать героев одного произведения по предложенным критериям, самостоятельно выбирать критерий сопоставления героев, их поступков (по контрасту или аналогии);
- составлять план (вопросный, номинативный, цитатный) текста, дополнять и восстанавливать нарушенную последовательность;
- исследовать текст: находить средства художественной выразительности (сравнение, эпитет, олицетворение, метафора), описания в произведениях разных жанров (пейзаж, интерьер), выявлять особенности стихотворного текста (ритм, рифма, строфа).

Работа с информацией как часть познавательных универсальных учебных действий способствуют формированию умений:

- использовать справочную информацию для получения дополнительной информации в соответствии с учебной задачей;
- характеризовать книгу по её элементам (обложка, оглавление, аннотация, предисловие, иллюстрации, примечания и другое);
- выбирать книгу в библиотеке в соответствии с учебной задачей; составлять аннотацию.
- Коммуникативные универсальные учебные действия способствуют формированию умений:
- соблюдать правила речевого этикета в учебном диалоге, отвечать и задавать вопросы к учебным и художественным текстам;
- пересказывать текст в соответствии с учебной задачей;
- рассказывать о тематике детской литературы, о любимом писателе и его произведениях;
- оценивать мнение авторов о героях и своё отношение к ним;
- использовать элементы импровизации при исполнении фольклорных произведений;
- сочинять небольшие тексты повествовательного и описательного характера по наблюдениям, на заданную тему.

Регулятивные универсальные учебные способствуют формированию умений:

- понимать значение чтения для самообразования и саморазвития; самостоятельно организовывать читательскую деятельность во время досуга;
- определять цель выразительного исполнения и работы с текстом;
- оценивать выступление (своё и одноклассников) с точки зрения передачи настроения, особенностей произведения и героев;
- осуществлять контроль процесса и результата деятельности, устанавливать причины возникших ошибок и трудностей, проявлять способность предвидеть их в предстоящей работе.

Совместная деятельность способствует формированию умений:

- участвовать в театрализованной деятельности: инсценировании и драматизации (читать по ролям, разыгрывать сценки);
- соблюдать правила взаимодействия;
- ответственно относиться к своим обязанностям в процессе совместной деятельности, оценивать свой вклад в общее дело.

[1] В данной рабочей программе отражено только то содержание периода «Обучение грамоте» из Федеральной предметной программы «Русский язык», которое реализуется средствами предмета «Литературное чтение», остальное содержание прописывается в рабочей программе предмета «Русский язык».

## ТЕМАТИЧЕСКОЕ ПЛАНИРОВАНИЕ

### 1 КЛАСС

№ п/п	Наименование разделов и тем программы	Количество часов		
		Всего	Контрольные работы	Практические работы
<b>Раздел 1. Обучение грамоте</b>				
1.1	Развитие речи	4		
1.2	Фонетика	4		
1.3	Чтение	72		
Итого по разделу		80		
<b>Раздел 2. Систематический курс</b>				
2.1	Сказка народная (фольклорная) и литературная (авторская)	6		

№ п/п	Наименование разделов и тем программы	Количество часов		
		Всего	Контрольные работы	Практические работы
2.2	Произведения о детях и для детей	9		
2.3	Произведения о родной природе	6		
2.4	Устное народное творчество — малые фольклорные жанры	4		
2.5	Произведения о братьях наших меньших	7		
2.6	Произведения о маме	3		
2.7	Фольклорные и авторские произведения о чудесах и фантазии	4		
2.8	Библиографическая культура (работа с детской книгой)	1		
Итого по разделу		40		
Резервное время		12		
<b>ОБЩЕЕ КОЛИЧЕСТВО ЧАСОВ ПО ПРОГРАММЕ</b>		<b>132</b>	<b>0</b>	<b>0</b>

## 2 КЛАСС

№ п/п	Наименование разделов и тем программы	Количество часов		
		Всего	Контрольные работы	Практические работы
1	О нашей Родине	6		
2	Фольклор (устное народное творчество)	16	1	
3	Звуки и краски родной природы в разные времена года (осень)	8	1	
4	О детях и дружбе	12	1	
5	Мир сказок	12		
6	Звуки и краски родной природы в разные времена года (зима)	12	1	
7	О братьях наших меньших	18	1	
8	Звуки и краски родной природы в разные времена года (весна и лето)	18	1	
9	О наших близких, о семье	13	1	
10	Зарубежная литература	11	1	
11	Библиографическая культура (работа с детской книгой и справочной литературой)	2		
Резервное время		8	1	
<b>ОБЩЕЕ КОЛИЧЕСТВО ЧАСОВ ПО ПРОГРАММЕ</b>		<b>136</b>	<b>9</b>	<b>0</b>

## 3 КЛАСС

№ п/п	Наименование разделов и тем программы	Количество часов		
		Всего	Контрольные работы	Практические работы
1	О Родине и её истории	6		
2	Фольклор (устное народное творчество)	16	1	
3	Творчество И.А.Крылова	4		

Биб.

<http://>

Биб.

<http://>

Биб.

<http://>



№ п/п	Наименование разделов и тем программы	Количество часов		
		Всего	Контрольные работы	Практические работы
4	Творчество А.С.Пушкина	9	1	
5	Картины природы в произведениях поэтов и писателей XIX века	8		
6	Творчество Л.Н.Толстого	10	1	
7	Литературная сказка	9		
8	Картины природы в произведениях поэтов и писателей XX века	10	1	
9	Произведения о взаимоотношениях человека и животных	16	1	
10	Произведения о детях	18	1	
11	Юмористические произведения	6		
12	Зарубежная литература	10	1	
13	Библиографическая культура (работа с детской книгой и справочной литературой)	4		
Резервное время		10	1	
<b>ОБЩЕЕ КОЛИЧЕСТВО ЧАСОВ ПО ПРОГРАММЕ</b>		<b>136</b>	<b>8</b>	<b>0</b>

#### **4 КЛАСС**

№ п/п	Наименование разделов и тем программы	Количество часов		
		Всего	Контрольные работы	Практические работы
1	О Родине, героические страницы истории	12	1	
2	Фольклор (устное народное творчество)	11	1	
3	Творчество И.А.Крылова	4		
4	Творчество А.С.Пушкина	12	1	
5	Творчество М. Ю. Лермонтова	4		
6	Литературная сказка	9	1	
7	Картины природы в творчестве поэтов и писателей XIX века	7		
8	Творчество Л. Н. Толстого	7	1	
9	Картины природы в творчестве поэтов и писателей XX века	6		
10	Произведения о животных и родной природе	12	1	

№ п/п	Наименование разделов и тем программы	Количество часов		
		Всего	Контрольные работы	Практические работы
11	Произведения о детях	13	1	
12	Пьеса	5		
13	Юмористические произведения	6		
14	Зарубежная литература	8		
15	Библиографическая культура (работа с детской книгой и справочной литературой)	7		
	Резервное время	13	1	
	<b>ОБЩЕЕ КОЛИЧЕСТВО ЧАСОВ ПО ПРОГРАММЕ</b>	<b>136</b>	<b>8</b>	<b>0</b>

### **ПОУРОЧНОЕ ПЛАНИРОВАНИЕ**

#### **1 КЛАСС**

№ п/п	Тема урока	Количество часов		
		Всего	Контрольные работы	Практические работы
1	Составление рассказов по сюжетным картинкам	1		
2	Выделение предложения из речевого потока	1		
3	Моделирование состава предложения	1		
4	Слушание литературного произведения о Родине. Произведение по выбору, например, С.Д. Дрожжин "Привет"	1		
5	Выделение первого звука в слове	1		
6	Проведение звукового анализа слова	1		
7	Выделение гласных звуков в слове	1		
8	Слушание литературного произведения о Родине. Произведение по выбору, например, Е.В. Серова "Мой дом"	1		
9	Сравнение звуков по твёрдости-мягкости	1		
10	Отражение качественных характеристик звуков в моделях слов	1		
11	Отработка умения проводить звуковой анализ слова	1		
12	Слушание литературного произведения о природе. Произведение по выбору, например, И.С Соколов-Микитов "Русский лес"	1		
13	Отработка умения устанавливать последовательность звуков в слове	1		
14	Знакомство со строчной и заглавной буквами А, а	1		
15	Проведение звукового анализа слов с буквами А, а	1		
16	Знакомство со строчной и заглавной буквами Я, я	1		
17	Проведение звукового анализа слов с буквами Я, я	1		
18	Знакомство со строчной и заглавной буквами О, о	1		
19	Слушание литературного произведения о родной природе. Произведение по выбору, например, М.Л.	1		

№ п/п	Тема урока	Количество часов		
		Всего	Контрольные работы	Практические работы
	Михайлов "Лесные хоромы"			
20	Знакомство со строчной и заглавной буквами Ё, ё	1		
21	Проведение звукового анализа слов с буквами Ё, ё	1		
22	Знакомство со строчной и заглавной буквами У, у	1		
23	Проведение звукового анализа слов с буквами У, у	1		
24	Знакомство со строчной и заглавной буквами Ю, ю	1		
25	Проведение звукового анализа слов с буквами Ю, ю	1		
26	Знакомство со строчной и заглавной буквами Э, э	1		
27	Слушание литературного произведения о детях. Произведение по выбору, например, А.Л.Барто "В школу"	1		
28	Знакомство со строчной и заглавной буквами Е, е	1		
29	Проведение звукового анализа слов с буквами Е, е	1		
30	Знакомство со строчной буквой ы	1		
31	Знакомство со строчной и заглавной буквами И, и	1		
32	Проведение звукового анализа слов с буквами И, и	1		
33	Слушание литературного произведения о детях. Произведение по выбору, например, В.К.Железников "История с азбукой"	1		
34	Повторение правил обозначения буквами гласных звуков после мягких и твёрдых согласных звуков	1		
35	Знакомство со строчной и заглавной буквами М, м	1		
36	Проведение звукового анализа слов с буквами М, м	1		
37	Знакомство со строчной и заглавной буквами Н, н	1		
38	Проведение звукового анализа слов с буквами Н, н	1		
39	Знакомство со строчной и заглавной буквами Р, р	1		
40	Проведение звукового анализа слов с буквами Р, р	1		
41	Знакомство со строчной и заглавной буквами Л, л	1		
42	Проведение звукового анализа слов с буквами Л, л	1		
43	Знакомство со строчной и заглавной буквами Ё, ё	1		
44	Слушание литературного произведения. Произведение по выбору, например, В.Г.Сутеев "Дядя Миша"	1		
45	Знакомство со строчной и заглавной буквами Г, г	1		
46	Проведение звукового анализа слов с буквами Г, г	1		
47	Знакомство со строчной и заглавной буквами К, к	1		
48	Проведение звукового анализа слов с буквами К, к	1		
49	Знакомство со строчной и заглавной буквами З, з	1		
50	Проведение звукового анализа слов с буквами З, з	1		
51	Знакомство со строчной и заглавной буквами С, с	1		
52	Проведение звукового анализа слов с буквами С, с	1		
53	Знакомство со строчной и заглавной буквами Д, д	1		
54	Проведение звукового анализа слов с буквами Д, д	1		
55	Знакомство со строчной и заглавной буквами Т, т	1		
56	Слушание литературного произведения. Произведение	1		

№ п/п	Тема урока	Количество часов		
		Всего	Контрольные работы	Практические работы
	по выбору, например, В.В.Бианки "Лесной Колобок - Колючий бок"			
57	Знакомство со строчной и заглавной буквами Б, б	1		
58	Проведение звукового анализа слов с буквами Б, б	1		
59	Знакомство со строчной и заглавной буквами П, п	1		
60	Проведение звукового анализа слов с буквами П, п	1		
61	Знакомство со строчной и заглавной буквами В, в	1		
62	Проведение звукового анализа слов с буквами В, в	1		
63	Знакомство со строчной и заглавной буквами Ф, ф	1		
64	Слушание стихотворений о животных. Произведение по выбору, например, А.А. Блок "Зайчик"	1		
65	Знакомство со строчной и заглавной буквами Ж, ж	1		
66	Проведение звукового анализа слов с буквами Ж, ж	1		
67	Знакомство со строчной и заглавной буквами Ш, ш	1		
68	Слушание литературного произведения о животных. По выбору: Произведение по выбору, например, М.М. Пришвин "Лисичкин хлеб"	1		
69	Знакомство со строчной и заглавной буквами Ч, ч	1		
70	Проведение звукового анализа слов с буквами Ч, ч	1		
71	Знакомство со строчной и заглавной буквами Щ, щ	1		
72	Слушание литературного произведения о детях. Произведение по выбору, например, Е.А.Пермяк "Пичугин мост"	1		
73	Знакомство со строчной и заглавной буквами Х, х	1		
74	Проведение звукового анализа слов с буквами Х, х	1		
75	Знакомство со строчной и заглавной буквами Ц, ц	1		
76	Слушание литературного произведения. Произведение по выбору, например, С.Я.Маршак "Тихая сказка"	1		
77	Отработка навыка чтения	1		
78	Знакомство с буквой ь. Различение функций буквы ь	1		
79	Знакомство с особенностями буквы ъ	1		
80	Слушание литературного произведения. Произведение по выбору, например, В.Г.Сутеев "Ёлка"	1		
81	Резервный урок.Обобщение знаний о буквах. Русский алфавит	1		
82	Резервный урок. Чтение произведений о буквах алфавита. С.Я.Маршак "Ты эти буквы заучи"	1		
83	Резервный урок. Совершенствование навыка чтения. А.А. Шибаев "Беспокойные соседки", "Познакомились"	1		
84	Резервный урок. Слушание литературных (авторских) сказок. Сказка К.Чуковского "Муха-Цокотуха"	1		
85	Резервный урок.Определение темы произведения: о животных. На примере произведений Е.И. Чарушина	1		
86	Резервный урок.Чтение небольших произведений о	1		

№ п/п	Тема урока	Количество часов		
		Всего	Контрольные работы	Практические работы
	животных Н.И. Сладкова			
87	Резервный урок. Чтение рассказов о животных. Ответы на вопросы по содержанию произведения	1		
88	Резервный урок. Слушание литературных (авторских) сказок. Русская народная сказка "Лисичка-сестричка и волк"	1		
89	Резервный урок. Чтение небольших произведений Л.Н. Толстого о детях	1		
90	Резервный урок. Чтение произведений о детях Н.Н. Носова	1		
91	Резервный урок. Чтение рассказов о детях. Ответы на вопросы по содержанию произведения	1		
92	Резервный урок. Слушание литературных произведений. Е.Ф. Трутнева "Когда это бывает?"	1		
93	Нравственные ценности и идеи в фольклорных (народных) сказках: отношения к природе, людям, предметам	1		
94	Характеристика героев в фольклорных (народных) сказках о животных. На примере сказок «Лисица и тетерев», «Лиса и рак» и других на выбор	1		
95	Реальность и волшебство в литературных (авторских) сказках. На примере произведений В.Г. Сутеева и других на выбор	1		
96	Работа с фольклорной и литературной (авторской) сказками: событийная сторона сказок (последовательность событий)	1		
97	Отражение сюжета произведения в иллюстрациях	1		
98	Сравнение героев фольклорных (народных) и литературных (авторских) сказок: сходство и различия. На примере произведения К.Д.Ушинского «Петух и собака» и других на выбор	1		
99	Определение темы произведения: о жизни, играх, делах детей	1		
100	Выделение главной мысли (идеи) произведения. На примере рассказов К.Д.Ушинского и других на выбор	1		
101	Заголовок произведения, его значение для понимания содержания	1		
102	Рассказы о детях. На примере произведения Л.Н. Толстого «Косточка» и других на выбор	1		
103	Рассказы о детях. На примере произведения В.А. Осеевой «Три товарища» и других на выбор	1		
104	Характеристика героя произведения: оценка поступков и поведения. На примере произведения Е.А. Пермяка «Торопливый ножик»	1		
105	Работа с текстом произведения: осознание понятий друг, дружба, забота. На примере произведения Ю.И. Ермолаев	1		

№ п/п	Тема урока	Количество часов		
		Всего	Контрольные работы	Практические работы
	«Лучший друг»			
106	Стихотворения о детях. На примере произведения А.Л. Барто «Я – лишний» и других на выбор	1		
107	Работа с текстом произведения: осознание понятий труд, взаимопомощь	1		
108	Восприятие произведений о маме: проявление любви и заботы о родных людях. На примере стихотворения А.Л. Барто «Мама» и других на выбор	1		
109	Выделение главной мысли (идеи): заботливое и внимательное отношение к родным и близким людям. На примере стихотворения Е.А. Благинина «Посидим в тишине» и других на выбор	1		
110	Осознание отражённых в произведении понятий: чувство любви матери к ребёнку, детей к матери, близким. На примере произведения А.В. Митяева «За что я люблю маму» и других на выбор	1		
111	Определение темы произведения: изображение природы в разные времена года	1		
112	Наблюдение за особенностями стихотворной речи: рифма, ритм. Роль интонации при выразительном чтении: темп, сила голоса	1		
113	Восприятие произведений о родной природе: краски и звуки весны	1		
114	Сравнение стихотворного и прозаического текста о природе весной. Определение настроений, которые они создают	1		
115	Выделение главной мысли (идеи) в произведениях о родной природе, о Родине	1		
116	Работа с детскими книгами. Отражение в иллюстрации эмоционального отклика на произведение	1		
117	Знакомство с малыми жанрами устного народного творчества: потешка, загадка, пословица	1		
118	Особенности загадки как средства воспитания живости ума, сообразительности	1		
119	Понимание пословицы как средства проявления народной мудрости, краткого изречения жизненных правил	1		
120	Характеристика особенностей потешки как игрового народного фольклора	1		
121	Определение темы произведения: о взаимоотношениях человека и животных	1		
122	Выделение главной мысли (идеи) в произведениях о братьях наших меньших: бережное отношение к животным	1		
123	Отражение в произведениях понятий: любовь и забота о животных. На примере произведений М.М. Пришвина и других на выбор	1		

№ п/п	Тема урока	Количество часов		
		Всего	Контрольные работы	Практические работы
124	Описание героя произведения, его внешности, действий. На примере произведений В.В. Бианки и других на выбор	1		
125	Сравнение художественных и научно-познавательных текстов: описание героя-животного	1		
126	Работа с текстом произведения: характеристика героя, его внешности, действий. На примере произведения Е.И. Чарушина «Про Томку» и других на выбор	1		
127	Составление выставки книг «Произведения о животных»: художественный и научно-познавательные	1		
128	Восприятие произведений о чудесах и фантазии: способность автора замечать необычное в окружающем мире произведения авторов на выбор	1		
129	Открытие чудесного в обыкновенных явлениях. На примере стихотворений В.В. Лунина «Я видел чудо», Р.С. Сефа «Чудо» и других на выбор	1		
130	Мир фантазии и чудес в произведениях Б.В. Заходера «Моя Вообразия», Ю.П. Мориц «Сто фантазий» и других на выбор	1		
131	Сравнение фольклорных и авторских произведений о чудесах и фантазии: сходство и различие	1		
132	Ориентировка в книге: обложка, иллюстрация, оглавление. Выбор книг в библиотеке	1		
<b>ОБЩЕЕ КОЛИЧЕСТВО ЧАСОВ ПО ПРОГРАММЕ</b>		<b>132</b>	<b>0</b>	<b>0</b>

## **2 КЛАСС**

№ п/п	Тема урока	Количество часов		
		Всего	Контрольные работы	Практические работы
1	Патриотическое звучание произведения Ф.П. Савинова «Родина» и другие по выбору	1		
2	Отражение темы Родина в произведении И.С. Никитина «Русь»	1		
3	Отражение нравственных ценностей в произведениях о Родине: любовь к родному краю. На примере произведения С.Т.Романовского «Русь»	1		
4	Любовь к природе – тема произведений о Родине. На примере произведения К.Г.Паустовского «Мещёрская сторона»	1		
5	Анализ заголовка стихотворения А.А. Прокофьева "Родина" и соотнесение его с главной мыслью произведения	1		
6	Отражение темы Родины в изобразительном искусстве	1		
7	Характеристика особенностей народных песен	1		
8	Загадка как жанр фольклора, тематические группы загадок	1		
9	Анализ особенностей скороговорок, их роль в речи	1		
10	Ритм и счёт – основа построения считалок	1		

№ п/п	Тема урока	Количество часов		
		Всего	Контрольные работы	Практические работы
11	Шуточные фольклорные произведения: игра со словом. Небылица как «перевёртыш событий»	1		
12	Пословицы как жанр фольклора	1		
13	Произведения малых жанров фольклора: потешки, считалки, пословицы, скороговорки, небылицы, загадки	1		
14	Общее представление о волшебной сказке: присказки, повторы. Русская народная сказка «Снегурочка»	1		
15	Характеристика героя волшебной сказки, постоянные эпитеты	1		
16	Особенности сказок о животных. На примере русской народной сказки «Петушок и бобовое зёрнышко»	1		
17	Бытовые сказки: особенности построения и язык. Диалоги героев в русской народной сказке «Каша из топора»	1		
18	Сказка – выражение народной мудрости, нравственная идея фольклорных сказок	1		
19	Особенности сказок разного вида (о животных, бытовые, волшебные)	1		
20	Фольклорные произведения народов России. Отражение в сказках быта и культуры народов России. Произведения по выбору	1		
21	Произведения устного народного творчества	1		
22	Тематическая проверочная работа по итогам раздела «Фольклор»	1	1	
23	Осень в произведениях А.С. Пушкина «Уж небо осенью дышало...», Г.А. Скребницкого «Четыре художника» и других на выбор	1		
24	Восприятие осени в произведении М.М.Пришвина «Утро» и других на выбор	1		
25	Наблюдение за художественными особенностями текста. Произведения по выбору	1		
26	Описание картин осеннего леса в произведениях писателей. Произведения по выбору	1		
27	Сравнение стихотворений об осени. На примере произведений А.А. Плещеева «Осень» и А.К. Толстого «Осень. Обсыпается весь наш бедный сад...»	1		
28	Восприятие пейзажной лирики. Произведения по выбору, например, К.Д. Бальмонт «Осень»	1		
29	Тематическая проверочная работа по итогам раздела «Звуки и краски осенней природы»	1	1	
30	Составление устных рассказов «Природа осенью» по изученным текстам	1		
31	Резервный урок. Создание осеннего пейзажа: краски и звуки. Произведения художников и композиторов по выбору	1		
32	Резервный урок. Работа с детскими книгами:	1		



№ п/п	Тема урока	Количество часов		
		Всего	Контрольные работы	Практические работы
	«Произведения писателей о родной природе»			
33	Отражение понятия взаимопомощь в произведениях А.Л. Барто «Катя», Ю.И. Ермолаева «Два пирожных» и других на выбор	1		
34	Главный герой: общее представление. Рассказ на выбор, например, С.А. Баруздин «Как Алёшке учиться надоело»	1		
35	Оценка поступков и поведения главного героя. Произведения на выбор, например, А.Е.Пермяк «Смородинка»	1		
36	Сравнение героев рассказов Н.Н. Носова «На горке» и «Заплата»	1		
37	Представление темы труда в произведениях писателей. на выбор, например, В.Г. Сутеев «Кто лучше?»	1		
38	Характеристика героя, его портрет. Произведения о детях на выбор, например, М.М.Зощенко «Самое главное»	1		
39	Работа со стихотворением В.В. Лунина «Я и Вовка»	1		
40	Тема дружбы в рассказе Е.А. Пермяка «Две пословицы» и других на выбор	1		
41	Характеристика главного героя рассказа Л.Н.Толстого «Филиппок»	1		
42	Выделение главной мысли (идеи) рассказа В.Ю.Драгунского «Тайное становится явным»	1		
43	Отражение темы дружбы в рассказах о детях	1		
44	Тематическая проверочная работа по итогам раздела «О детях и дружбе»	1	1	
45	Средства художественной выразительности: сравнение. Произведения по выбору, например, З.Н.Александрова «Снежок»	1		
46	Наблюдение за описанием в художественном тексте. Произведения по выбору, например, С.А. Иванов «Каким бывает снег»	1		
47	Картины зимнего леса в рассказе И.С. Соколова-Микитова «Зима в лесу»	1		
48	Сравнение образа зимы в произведениях А.С.Пушкина «Вот север, тучи нагоняя...» и С.А.Есенина «Поёт зима – аукает»	1		
49	Работа со стихотворением Ф.И. Тютчева «Чародейкою Зимою»	1		
50	Средства художественной выразительности: эпитет. Произведения по выбору, например, Н.А.Некрасов «Мороз-воевода»	1		
51	Составление устного рассказа «Краски и звуки зимнего леса» по изученным текстам	1		
52	Описание игр и зимних забав детей. Произведения по выбору, например, И.З.Суриков «Детство»	1		
53	Жизнь животных зимой: научно-познавательные	1		

№ п/п	Тема урока	Количество часов		
		Всего	Контрольные работы	Практические работы
	рассказы Произведения по выбору, например, Г.А. Скребицкого			
54	Восприятие зимнего пейзажа в лирических произведениях по выбору	1		
55	Тематическая проверочная работа по итогам раздела «Звуки и краски зимней природы»	1	1	
56	Тема "Природа зимой" в картинах художников и произведениях композиторов	1		
57	Характеристика героев русской народной сказки «Дети Деда Мороза»	1		
58	Фольклорная основа авторской сказки В.И.Даля «Девочка Снегурочка»	1		
59	Сравнение сюжетов и героев русской народной сказки «Снегурочка» и литературной (авторской) В.И. Даля «Девочка Снегурочка»	1		
60	Фольклорная основа литературной (авторской) сказки В.Ф. Одоевского «Мороз Иванович»	1		
61	Составление плана сказки: части текста, их главные темы	1		
62	Иллюстрации, их назначение в раскрытии содержания произведения	1		
63	Организация творческих проектов «Царство Мороза Ивановича» и «Приметы Нового года»	1		
64	Здравствуй, праздник новогодний!	1		
65	Волшебный мир сказок. «У лукоморья дуб зелёный...» А.С. Пушкин	1		
66	Поучительный смысл «Сказки о рыбаке и рыбке» А.С. Пушкина. Характеристика героев	1		
67	Сравнение сказки А.С. Пушкина «Сказка о рыбаке и рыбке» с фольклорными (народными) сказками	1		
68	Работа с фольклорной (народной) и литературной (авторской) сказкой: составление плана произведения, выделение особенностей языка	1		
69	Отражение образов животных в устном народном творчестве (фольклоре). На примере русской народной песни «Коровушка»	1		
70	Характеристика героев-животных в фольклорных (народных) сказках. Корякская народная сказка «Хитрая лиса» и другие на выбор	1		
71	Особенности сказок о животных. На примере русской народной сказки «Зимовье зверей» и других на выбор	1		
72	Фольклорные произведения народов России. Произведения по выбору, например, осетинская народная сказка «Человек и ёж»	1		
73	Сравнение описания героев-животных в фольклорных (народных) и литературных произведениях. На примере	1		

№ п/п	Тема урока	Количество часов		
		Всего	Контрольные работы	Практические работы
	произведений К.Д.Ушинского и других на выбор			
74	Соотнесение заголовка и главной мысли рассказа Е.И. Чарушина «Страшный рассказ»	1		
75	Осознание понятий друг, дружба на примере произведений о животных. Произведения по выбору, например, удмуртская народная сказка «Мышь и воробей»	1		
76	Особенности басни как жанра литературы. Мораль басни как нравственный урок (поучение)	1		
77	Сравнение прозаической и стихотворной басен И.А. Крылова «Лебедь, Щука и Рак» и Л.Н.Толстого «Лев и мышь»	1		
78	Оценка поступков и поведения героя произведения Б.С. Житкова «Храбрый утёнок»	1		
79	Отражение темы "Дружба животных" в стихотворении В.Д. Берестова «Кошкин щенок» и других на выбор	1		
80	Сравнение описания животных в художественном и научно-познавательном тексте	1		
81	Представление темы «Отношение человека к животным» в произведениях писателей	1		
82	Отражение нравственно-этических понятий (защита и забота о животных) на примере рассказа М.М. Пришвина «Ребята и утята» и других на выбор	1		
83	Образы героев стихотворных и прозаических произведений о животных	1		
84	Тематическая проверочная работа по итогам раздела «О братьях наших меньших»	1	1	
85	Знакомство с художниками-иллюстраторами, анималистами Е.И. Чарушиным, В.В. Бианки	1		
86	Работа с детскими книгами на тему: «О братьях наших меньших»: составление аннотации	1		
87	Старинные народные весенние праздники и обряды. Заклички, веснянки	1		
88	Народная наблюдательность, выраженная в малых жанрах устного народного творчества (фольклоре)	1		
89	Наблюдение за описанием весны в художественном тексте. Произведения по выбору, например, А.П. Чехов «Весной» (отрывок)	1		
90	Картины весеннего леса в рассказе Г.А. Скребницкого «Четыре художника»	1		
91	Средства художественной выразительности в стихотворениях о весне. Произведения по выбору, например, С.Я. Маршак «Весенняя песенка»	1		
92	Работа со стихотворением Ф.И. Тютчева «Зима недаром злится»: выделение средств художественной выразительности	1		

№ п/п	Тема урока	Количество часов		
		Всего	Контрольные работы	Практические работы
93	Жизнь животных весной: рассказы и сказки писателей. Произведения по выбору, например, сказки и рассказы Н.И. Сладкова	1		
94	Красота весенней природы, отражённая в лирических произведениях. Произведения по выбору, например, А.А. Фет «Уж верба вся пушистая»	1		
95	Звуки весеннего леса и картины пробуждающейся природы в произведениях писателей. Произведения по выбору, например, Г.А.Скребицкий «Весенняя песня»	1		
96	Восприятие весеннего пейзажа в лирических произведениях	1		
97	Тема прихода весны в произведениях В.А.Жуковского «Жаворонок» и «Приход весны»	1		
98	Признаки весны, отражённые в произведениях писателей	1		
99	Сравнение образов одуванчика в произведениях О.И. Высотской «Одуванчик» и М.М. Пришвина «Золотой луг»	1		
100	Создание весеннего пейзажа в произведениях писателей	1		
101	Составление устного рассказа «Краски и звуки весеннего леса» по изученным текстам	1		
102	Тематическая проверочная работа по итогам раздела «Звуки и краски весенней природы»	1	1	
103	Восприятие произведений о весне. Выделение средств художественной выразительности (сравнение, эпитет)	1		
104	Тема «Природа весной» в картинах художников и произведениях композиторов	1		
105	Тема семьи в творчестве писателей. На примере произведения Л.Н. Толстого «Отец и сыновья» и других га выбор	1		
106	Характеристика особенностей колыбельных народных песен: интонационный рисунок	1		
107	Сравнение народной колыбельной песни и стихотворения А.А. Плещеева «Песня матери»: любовь и переживание матери	1		
108	Оценка взаимоотношений взрослых и детей на примере рассказа Е.А. Пермяка «Случай с кошельком»	1		
109	Анализ заголовка и соотнесение его с главной мыслью произведения: В.А. Осеева «Сыновья»	1		
110	Нравственные семейные ценности в фольклорных (народных) сказках. Произведения по выбору, например, татарская народная сказка «Три дочери»	1		
111	Международный женский день – тема художественных произведений	1		
112	Восприятие произведений о маме: проявление любви и радости общения. Произведения по выбору, например, Л.Н. Толстой «Лучше всех»	1		

№ п/п	Тема урока	Количество часов		
		Всего	Контрольные работы	Практические работы
113	Выделение главной мысли (идеи): уважение и внимание к старшему поколению. Произведения по выбору, например, Р.С. Сеф «Если ты ужасно гордый»	1		
114	Работа с текстом произведения С.В. Михалкова «Быль для детей»: осознание темы Великой Отечественной войны	1		
115	Отражение темы День Победы в произведении С.А. Баруздина «Салют» и другие на выбор	1		
116	Тематическая проверочная работа по итогам раздела «О наших близких, о семье»	1	1	
117	Работа с детскими книгами на тему: «О наших близких, о семье»: выбор книг на основе тематической картотеки	1		
118	Сходство тем и сюжетов сказок разных народов. Произведения по выбору, например, английская народная сказка «Как Джек ходил счастье искать»	1		
119	Хитрец и глупец в фольклорных (народных) сказках. Произведения по выбору, например, норвежская сказка «Лис Миккель и медведь Бамсе» и русская народная сказка «Вершки и корешки»	1		
120	Отражение темы дружбы в сказке братьев Гримм «Бременские музыканты»	1		
121	Работа со сказкой братьев Гримм «Бременские музыканты»: составление плана произведения	1		
122	Х.-К. Андерсен - известный писатель-сказочник. Знакомство с его произведениями	1		
123	Выделение главной мысли (идеи) сказки Х.-К. Андерсена «Пятеро из одного стручка» и других его сказок на выбор	1		
124	Особенности построения волшебной сказки Ш.Перро «Кот в сапогах»	1		
125	Характеристика героев сказки Ш.Перро «Кот в сапогах»	1		
126	Фантазёры и мечтатели – герои произведений. Произведения по выбору, например, Э.Распе «Необыкновенный олень»	1		
127	Тематическая проверочная работа по итогам раздела «Зарубежные писатели-сказочники»	1	1	
128	Работа с детскими книгами на тему: «Зарубежные сказочники»: соотнесение иллюстраций с содержанием сказок	1		
129	Книга как источник необходимых знаний. На примере произведения Г.А. Ладонщиков «Лучший друг»	1		
130	Ориентировка в книге: обложка, содержание, аннотация, иллюстрация	1		
131	Резервный урок.Работа с детскими книгами: виды книг (учебная, художественная, справочная)	1		
132	Резервный урок.Восприятие лета в произведении И.З. Сурикова «Лето»	1		

№ п/п	Тема урока	Количество часов		
		Всего	Контрольные работы	Практические работы
133	Резервный урок. Проверочная работа по итогам изученного во 2 классе	1	1	
134	Резервный урок. Шутливое искажение действительности. На примере произведения Ю.Мориц «Хохотальная путаница»	1		
135	Резервный урок. Средства создания комического в произведении. На примере произведения Д.Хармса «Весёлый старичок»	1		
136	Резервный урок. Выбор книг на основе рекомендательного списка: летнее чтение	1		
<b>ОБЩЕЕ КОЛИЧЕСТВО ЧАСОВ ПО ПРОГРАММЕ</b>		<b>136</b>	<b>9</b>	<b>0</b>

### 3 КЛАСС

№ п/п	Тема урока	Количество часов			Дата изучения
		Всего	Контрольные работы	Практические работы	
1	Раскрытие главной идеи произведения К.Д. Ушинского «Наше отечество»: чувство любви к Родине, сопричастность к прошлому и настоящему своей страны	1			Бл ht
2	Патриотическое звучание стихотворения С.А. Васильева «Россия»: интонация, темп, ритм, логические ударения	1			Бл ht
3	Осознание нравственных ценностей в произведениях о Родине: любовь к родной стороне, гордость за красоту и величие своей Отчизны	1			Бл ht
4	Создание образа Родины в произведениях писателей. Произведения по выбору, например, Т.В. Бокова «Родина»	1			Бл ht
5	Отражение темы Родина в произведении М.М. Пришвин «Моя Родина»: роль и особенности заголовка	1			Бл ht
6	Репродукции картин как иллюстрации к произведениям о Родине	1			Бл ht ht
7	Устное народное творчество. Характеристика малых жанров фольклора: потешки, небылицы, скороговорки, считалки	1			Бл ht ht
8	Загадка как жанр фольклора, знакомство с видами загадок	1			Бл ht ht
9	Пословицы народов России: тематические группы	1			Бл ht
10	Развитие речи: использование образных слов, пословиц и поговорок, крылатых выражений. Книжки и словари, созданные В.И. Далем	1			Бл ht ht
11	Художественные особенности сказок разного вида (о животных, бытовые, волшебные)	1			Бл ht

№ п/п	Тема урока	Количество часов		Дата изучения
		Всего	Контрольные работы	
12	Отражение нравственных ценностей и правил в фольклорной сказке. Произведения по выбору, например, русская народная сказка «Самое дорогое»	1		
13	Осознание понятия трудолюбие на примере народных сказок. Произведения по выбору, например, русская народная сказка «Про Ленивую и Радивую»	1		
14	Представление в сказке народного быта и культуры. Произведения по выбору, например, русская народная сказка «Дочь-семилетка»	1		
15	Характеристика героя, волшебные помощники. На примере русской народной сказки «Иван-царевич и серый волк»	1		
16	Особенности построения (композиция) волшебной сказки: составление плана. На примере русской народной сказки «Иван-царевич и серый волк»	1		
17	Иллюстрация как отражение сюжета волшебной сказки: В.М. Васнецов «Иван Царевич на Сером волке»	1		
18	Описание картин природы как способ рассказать в песне о родной земле. Темы народных песен	1		
19	Былина как народный песенный сказ о героическом событии. Фольклорные особенности: выразительность, напевность исполнения	1		
20	Характеристика главного героя (где жил, чем занимался, какими качествами обладал). На примере образа Ильи Муромца	1		
21	Тематическая проверочная работа по итогам раздела «Фольклор (устное народное творчество)»	1	1	
22	Работа с детскими книгами на тему: «Фольклор»: использование аппарата издания	1		
23	Резервный урок. Работа со словарём: язык былины, устаревшие слова, их место и представление в современной лексике	1		
24	Резервный урок.Репродукции картин В.М. Васнецова как иллюстрации к эпизодам фольклорного произведения	1		
25	В мире книг. Книга как особый вид искусства	1		

№ п/п	Тема урока	Количество часов		Дата изучения
		Всего	Контрольные работы	
26	Общее представление о первых книгах на Руси, знакомство с рукописными книгами	1		
27	Первая печатная книга на Руси. Н.П.Кончаловская «Мастер Фёдоров Иван и его печатный стан» (отрывок из «Наша древняя столица»)	1		
28	Осознание важности чтения художественной литературы и фольклора. Правила юного читателя	1		Бл ht
29	Осознание особенностей басни, как произведения-поучения, которое помогает увидеть свои и чужие недостатки	1		Бл ht
30	И.А. Крылов - великий русский баснописец. Иносказание в его баснях	1		Бл ht
31	Знакомство с произведениями И.А. Крылова. Явная и скрытая мораль басен	1		Бл ht
32	Работа с басней И.А. Крылова «Ворона и Лисица»: тема, мораль, герои, особенности языка	1		Бл ht
33	А.С. Пушкин - великий русский поэт	1		Бл ht
34	Восприятие пейзажной лирики А.С. Пушкина: средства художественной выразительности (сравнение, эпитет), рифма, ритм	1		Бл ht
35	Знакомство с литературной сказкой А.С. Пушкина «Сказка о царе Салтане...»: приём повтора как основа изменения сюжета	1		Бл ht
36	Характеристика положительных и отрицательных героев, примеры превращений и чудес в сказке А.С. Пушкина «Сказка о царе Салтане...»	1		Бл ht
37	Наблюдение за художественными особенностями текста сказки А.С. Пушкина «Сказка о царе Салтане...»	1		Бл ht
38	Фольклорная основа литературной сказки А.С. Пушкина «Сказка о царе Салтане...»	1		Бл ht
39	Составление устного рассказа «Моё любимое произведение А.С. Пушкина»	1		Бл ht
40	Тематическая проверочная работа по итогам раздела «Творчество А.С. Пушкина»	1	1	Бл ht
41	Работа с детскими книгами. И.Я. Билибин – иллюстратор сказок А.С. Пушкина	1		Бл ht
42	Описание картин осенней природы в стихотворении Ф.И. Тютчева «Есть в осени первоначальной...» и другие по выбору	1		Бл ht
43	Сравнение стихотворений об осени. На примере произведений Ф.И. Тютчева «Есть в	1		



№ п/п	Тема урока	Количество часов		Дата изучения
		Всего	Контрольные работы	
	осени первоначальной...» и А.Н. Майкова «Осень»			
44	Восприятие картин зимнего пейзажа в стихотворениях А.А. Фета «Кот поёт, глаза прищуря», «Мама! Глянь-ка из окошка...» и другие по выбору	1		Бл ht
45	Средства художественной выразительности (эпитет, сравнение) в лирических произведениях поэтов	1		Бл ht
46	Особенности авторской сказки Л.Н. Толстого «Ореховая ветка»: основные события, главные герои, волшебные помощники	1		Бл ht
47	Работа с баснями Л.Н. Толстого: выделение жанровых особенностей. На примере басни «Белка и волк»	1		Бл ht
48	Наблюдение за художественными особенностями рассказа-описания Л.Н. Толстого «Лебеди»	1		Бл ht
49	Различение художественного и научно-познавательного текстов «Лебеди» и «Зайцы» Л.Н. Толстого	1		Бл ht
50	Осознание связи содержания произведения с реальным событием. На примере были «Прыжок» Л.Н. Толстого	1		Бл ht
51	Анализ сюжета были «Прыжок» Л.Н. Толстого: главные герои, отдельные эпизоды, составление плана	1		Бл ht
52	Различение рассказчика и автора произведения в рассказе Л.Н. Толстого «Акула» и других по выбору	1		Бл ht
53	Выделение структурных частей произведения Л.Н. Толстого «Акула» и других по выбору (композиции): начало, завязка действия, кульминация, развязка	1		Бл ht
54	Тематическая проверочная работа по итогам раздела «Творчество Л.Н. Толстого»	1	1	Бл ht
55	Работа с детскими книгами: жанровое многообразие произведений Л.Н. Толстого	1		Бл ht
56	Оценка чувств и настроения, вызываемых лирическим произведением. На примере произведения Н.А. Некрасова «Однажды в студёную зимнюю пору...» (отрывок)	1		Бл ht
57	Поэты о красоте родной природы. На примере произведения Н.А. Некрасова «Железная дорога» (отрывок)	1		Бл ht
58	Олицетворение как одно из средств выразительности лирического произведения	1		Бл ht

№ п/п	Тема урока	Количество часов		Дата изучения
		Всего	Контрольные работы	
59	Описание природы (пейзаж) в художественном произведении. На примере произведения А.П.Чехова «Степь» (отрывок)	1		
60	Резервный урок.Сравнение средств создания пейзажа в тексте-описании, в изобразительном искусстве, в произведениях музыкального искусства	1		
61	Характеристика героя сказки В.М. Гаршина «Лягушка-путешественница»	1		
62	Особенности литературной сказки В.М. Гаршина «Лягушка-путешественница»: анализ сюжета, композиции	1		
63	Осознание главной мысли (идеи) сказки В.М. Гаршина «Лягушка-путешественница»	1		
64	Работа с детскими книгами «Литературные сказки писателей»: составление аннотации	1		
65	Животные в литературных сказках. На примере произведения И.С. Соколова-Микитова «Листопадничек»	1		
66	Научно-естественные сведения о природе в сказке И.С. Соколова-Микитова «Листопадничек»	1		
67	Создание образов героев-животных в литературных сказках. На примере произведения Д.Н. Мамин-Сибиряка «Умнее всех»	1		
68	Поучительный смысл сказок о животных. На примере произведения Д.Н. Мамин-Сибиряка «Умнее всех»	1		
69	Составление устного рассказа «Моя любимая книга»	1		
70	Наблюдение за описанием зимнего пейзажа. На примере стихотворения С.Д. Дрожжина «Зимний день»	1		
71	Оценка чувств и настроения, вызываемых лирическим произведением	1		
72	Работа со стихотворением С.А. Есенина «Берёза»: средства выразительности в произведении	1		
73	Восприятие картин природы в стихотворениях С.А. Есенина	1		
74	Живописные полотна как иллюстрация к лирическому произведению: пейзаж	1		
75	Взаимоотношения человека и животных – тема произведения Д.Н. Мамин-Сибиряка «Приёмыш»	1		
76	Соотнесение заглавия и главной мысли	1		

№ п/п	Тема урока	Количество часов		Дата изучения
		Всего	Контрольные работы	
	рассказа Д.Н. Мамин-Сибиряка «Приёмыш»			
77	Отражение темы дружба животных в рассказах писателей. На примере произведения А.И. Куприна «Барбос и Жулька»	1		
78	Характеристика героев-животных, их портрет в рассказах писателей. На примере рассказа А.И. Куприна «Барбос и Жулька»	1		
79	Отражение нравственно-этических понятий (любовь и забота о животных) в рассказах писателей	1		
80	Осознание понятий верность и преданность животных	1		
81	Работа с детскими книгами о братьях наших меньших: написание отзыва	1		
82	Создание картин природы в произведениях поэтов. На примере стихотворения И.А.Бунина «Первый снег»	1		
83	Звукопись, её выразительное значение в лирических произведениях	1		
84	Поэтические картины родной природы	1		
85	Составление устного рассказа «Красота родной природы» по изученным текстам	1		
86	Тематическая проверочная работа по итогам раздела «Картины природы в произведениях поэтов и писателей XIX – XX века»	1	1	
87	Дети – герои произведений	1		
88	Историческая обстановка как фон создания произведения	1		
89	Судьбы крестьянских детей в произведениях писателей. На примере рассказа А.П. Чехова «Ванька»	1		
90	Особенности внешнего вида и характера героя-ребёнка. На примере рассказа А.П. Чехова «Ванька»	1		
91	Отражение в произведении важных человеческих качеств: честности, стойкости, ответственности. На примере рассказа Л. Пантелеева «Честное слово»	1		
92	Деление текста на части, составление плана, выявление главной мысли (идеи) рассказа Л.Пантелеева «Честное слово»	1		
93	Представление темы «Дети на войне» в рассказе Л. Пантелеева «На ялике»	1		
94	Мужество и бесстрашие – качества,	1		

№ п/п	Тема урока	Количество часов		Дата изучения
		Всего	Контрольные работы	
	проявляемые детьми в военное время			
95	Составление портрета главного героя рассказа Л.А. Кассиля «Алексей Андреевич»	1		
96	Осмысление поступков и поведения главного героя рассказа Л.А. Кассиля «Алексей Андреевич»	1		
97	Отличие автора от героя и рассказчика. На примере рассказа А.П. Гайдара «Горячий камень»	1		
98	Выделение главной мысли (идеи) произведения о детях. На примере рассказа А.П. Гайдара «Горячий камень»	1		
99	Основные события сюжета произведения А.П.Гайдара «Тимур и его команда» (отрывки)	1		
100	Роль интерьера (описание штаба) в создании образов героев произведения А.П. Гайдара «Тимур и его команда» (отрывки)	1		
101	Нравственная оценка ситуаций, поведения и поступков героев произведения А.П. Гайдара «Тимур и его команда» (отрывки)	1		
102	Раскрытие темы «Разные детские судьбы» в произведениях писателей	1		
103	Тематическая проверочная работа по итогам раздела «Произведения о детях»	1	1	
104	Работа с книгами о детях: составление аннотации	1		
105	Произведения Паустовского К.Г. о природе и животных. Главная мысль (идея) рассказа «Барсучий нос»	1		
106	Работа с рассказом Паустовского К.Г. «Кот-ворюга»: анализ композиции, составление плана	1		
107	Составление портрета героя-животного в рассказе Паустовского К.Г. «Кот-ворюга»	1		
108	Раскрытие темы взаимоотношения человека и животного на примере рассказа Паустовского К.Г. «Заячьи лапы»	1		
109	Особенности композиции в рассказах о животных. На примере рассказа Паустовского К.Г. «Заячьи лапы»	1		
110	Создание характеров героев-животных в рассказах писателей. На примере рассказа Пришвина М.М. «Выскочка»	1		
111	Рассказы писателей-натуралистов о заботливом и бережном отношении человека к животным к природе родного края	1		
112	Тематическая проверочная работа по итогам	1	1	

№ п/п	Тема урока	Количество часов		Дата изучения
		Всего	Контрольные работы	
	раздела «Взаимоотношения человека и животных»			
113	Составление устного рассказа «Любовь и забота о братьях наших меньших» по изученным произведениям	1		Бл ht
114	Резервный урок. Человек и его взаимоотношения с животными в рассказах писателей	1		Бл ht
115	Особенности юмористических произведений Н.Н.Носова и других авторов на выбор	1		Бл ht
116	Комичность как основа сюжета рассказов Н.Н.Носова и других авторов на выбор	1		Бл ht
117	Характеристика героя «Денискиных рассказов» В.Ю. Драгунского	1		Бл ht
118	Средства выразительности текста юмористического содержания: преувеличение. На примере произведений В.Ю. Драгунского	1		Бл ht
119	Работа с детскими книгами: авторы юмористических рассказов	1		Бл ht
120	Составление устного рассказа «Мой любимый детский писатель» на примере изученных произведений	1		Бл ht
121	Волшебные предметы и помощники в литературных сказках Ш. Перро	1		Бл ht
122	Особенности литературных сказок Х.-К. Андерсена (сюжет, язык, герои)	1		Бл ht
123	Особенности авторских сказок: раскрытие главной мысли, композиция, герои. На примере сказок Р.Киплинга	1		Бл ht
124	Взаимоотношения человека и животных в рассказах зарубежных писателей. На примере рассказа Джека Лондона «Бурый волк»	1		Бл ht
125	Деление текста на части, составление плана, выявление главной мысли (идеи) рассказа Джека Лондона «Бурый волк»	1		Бл ht
126	Средства создания образов героев-животных в рассказах зарубежных писателей. На примере рассказа Э.Сетон-Томпсона «Чинк»	1		Бл ht
127	Осознание нравственно-этических понятий: верность и преданность животных. На примере рассказа Э.Сетон-Томпсона «Чинк»	1		Бл ht
128	Расширение знаний о писателях, как переводчиках зарубежной литературы. На примере переводов С.Я. Маршака, К.И. Чуковского, Б.В. Заходера	1		Бл ht
129	Тематическая проверочная работа по итогам	1	1	

№ п/п	Тема урока	Количество часов			Дата изучения
		Всего	Контрольные работы	Практические работы	
	раздела «Произведения о детях»				
130	Составление устного рассказа «Мой любимый детский писатель» на примере изученных произведений	1			
131	Резервный урок. Составление устного рассказа «Дружба человека и животного» на примере изученных произведений	1			
132	Резервный урок. Работа с детскими книгами «Зарубежные писатели – детям»: написание отзыва	1			
133	Резервный урок. Осознание важности читательской деятельности. Работа со стихотворением Б. Заходера «Что такое стихи»	1			
134	Резервный урок. Проверочная работа по итогам изученного в 3 классе	1	1		
135	Резервный урок. Работа с детской книгой и справочной литературой	1			
136	Резервный урок. Летнее чтение. Выбор книг на основе рекомендательного списка и тематического каталога	1			
<b>ОБЩЕЕ КОЛИЧЕСТВО ЧАСОВ ПО ПРОГРАММЕ</b>		<b>136</b>	<b>8</b>	<b>0</b>	

#### 4 КЛАСС

№ п/п	Тема урока	Количество часов			Дата изучения
		Всего	Контрольные работы	Практические работы	
1	Раскрытие главной идеи произведения А.Т. Твардовского «О Родине большой и малой» (отрывок): чувство любви к своей стране и малой родине	1			Б h
2	Образ родной земли в стихотворении С.Д. Дрожжина «Родине»	1			Б h
3	Любовь к природе и родному краю – тема произведений поэтов. На примере стихотворений С.А. Есенина	1			Б h
4	Проявление любви к родной земле в литературе народов России. На примере стихотворений Р.Г. Гамзатова	1			Б h h
5	Образ Александра Невского в произведении С.Т. Романовского «Ледовое побоище»	1			Б h h
6	Характеристика народной исторической песни: темы, образы, герои	1			Б h
7	Тема Великой Отечественной войны в произведениях литературы. На примере рассказа М.С. Ефетов «Девочка из Сталинграда»	1			[ h
8	Осознание понятий поступок, подвиг на	1			Б

№ п/п	Тема урока	Количество часов		Дата изучения
		Всего	Контрольные работы	
	примере произведений о Великой Отечественной войне			
9	Наблюдение за художественными особенностями текста авторской песни	1		
10	Составление устного рассказа «Защитник Отечества» по изученным произведениям	1		
11	Тематическая проверочная работа по итогам раздела «О Родине, героические страницы истории»	1		1
12	Патриотическое звучание произведений о Родине, о славных и героических страницах истории России	1		
13	Резервный урок. Работа с детскими книгами на тему: «Книги о Родине и её истории»: типы книг (изданий)	1		
14	Проявление народной культуры в разнообразных видах фольклора: словесном, музыкальном, обрядовом (календарном)	1		
15	Разнообразие малых жанров фольклора (назначение, сравнение, классификация)	1		
16	Представление в сказке народного быта и культуры: сказки о животных, бытовые, волшебные	1		
17	Характеристика героев волшебной сказки: чем занимались, какими качествами обладают. На примере русской народной сказки «Семь Семионов»	1		
18	Путешествие героя как основа композиции волшебной сказки. На примере русской народной сказки «Семь Семионов»	1		
19	Отражение нравственных ценностей на примере фольклорных сказок народов России и мира	1		
20	Осознание понятий взаимопомощь и дружба в сказках народов России и мира. На примере осетинской народной сказки «Что дороже?»	1		
21	Представление в сказке нравственных ценностей, быта и культуры народов мира. На примере немецкой народной сказки «Три бабочки»	1		
22	Сравнение фольклорных произведений разных народов: тема, герои, сюжет	1		
23	Образы русских богатырей: где жил, чем занимался, какими качествами обладал	1		
24	Резервный урок. Средства художественной выразительности в былинах: устойчивые выражения, повторы, гипербола, устаревшие	1		

№ п/п	Тема урока	Количество часов		Дата изучения
		Всего	Контрольные работы	
	слова			
25	Резервный урок. Отражение народной былинной темы в творчестве художника В. М. Васнецова	1		Б h
26	Тематическая проверочная работа по итогам раздела «Фольклор – народная мудрость»	1	1	
27	Резервный урок. Работа с детскими книгами на тему: «Фольклор (устное народное творчество)»: собиратели фольклора (А.Н. Афанасьев, В.И. Даль)	1		Б h
28	Особенности басни как лиро-эпического жанра. Басни стихотворные и прозаические	1		Б h
29	Сравнение басен: темы и герои, особенности языка. На примере басен Крылов И.А. «Стрекоза и муравей», И.И. Хемницера «Стрекоза», Л.Н. Толстого «Стрекоза и муравьи»	1		Б h
30	Аллегория и ирония как характеристика героев басен. На примере басни И.А. Крылова «Мартышка и очки»	1		Б h
31	Работа с баснями И.А. Крылова. Инсценирование их сюжета	1		Б h
32	Резервный урок. Язык басен И.А. Крылова: пословицы, поговорки, крылатые выражения	1		Б h
33	Знакомство с литературной сказкой А.С. Пушкина «Сказка о мёртвой царевне и о семи богатырях»: сюжет произведения	1		Б h
34	Характеристика положительных и отрицательных героев, волшебные помощники в сказке А.С. Пушкина «Сказка о мёртвой царевне и о семи богатырях»	1		Б h h
35	Наблюдение за художественными особенностями текста, языком авторской сказки А.С. Пушкина «Сказка о мёртвой царевне и о семи богатырях»	1		Б h h
36	Фольклорная основа литературной сказки А.С. Пушкина «Сказка о мёртвой царевне и о семи богатырях»	1		Б h h
37	Сходство фольклорных и литературных произведений А.С. Пушкина, В.А. Жуковского по тематике, художественным образам («бродячие» сюжеты)	1		Б h h
38	Картины осени в лирических произведениях А.С. Пушкина: сравнения, эпитет, олицетворения	1		Б h
39	Восприятие пейзажной лирики А.С. Пушкина: средства художественной выразительности в	1		Б h



№ п/п	Тема урока	Количество часов		Дата изучения
		Всего	Контрольные работы	
	стихотворении «Зимняя дорога» и других его стихотворениях			
40	Отражение темы дружбы в произведениях А.С. Пушкина. На примере стихотворения «И.И.Пущину»	1		Б h
41	Оценка настроения и чувств, вызываемых лирическим произведением А.С. Пушкина. На примере стихотворения «Няне»	1		Б h
42	Составление устного рассказа «Моё любимое стихотворение А.С. Пушкина»	1		Б h
43	Тематическая проверочная работа по итогам раздела «Творчество А.С. Пушкина»	1	1	
44	Составление выставки «Произведения А.С. Пушкина»	1		Б h
45	Патриотическое звучание стихотворения М.Ю. Лермонтова «Москва, Москва! ...Люблю тебя как сын...»: метафора как «свёрнутое» сравнение	1		Б h
46	Строфа как элемент композиции стихотворения М.Ю. Лермонтова «Парус»	1		Б h
47	Работа со стихотворением М.Ю. Лермонтова «Утёс»: характеристика средств художественной выразительности	1		Б h
48	Наблюдение за художественными особенностями лирических произведений М.Ю. Лермонтова	1		Б h
49	Литературная сказка П.П.Ершова «Конёк-Горбунок»: сюжет и построение (композиция) сказки	1		
50	Речевые особенности (сказочные формулы, повторы, постоянные эпитеты) сказки П.П.Ершова «Конёк-Горбунок»	1		
51	Характеристика героя и его волшебного помощника сказки П.П.Ершова «Конёк-Горбунок»	1		
52	Тематика авторских стихотворных сказок	1		Б h
53	Знакомство с уральскими сказами П.П.Бажова. Сочетание в сказах вымысла и реальности	1		
54	Народные образы героев сказа П.П.Бажова «Серебряное копытце»	1		
55	Наблюдение за художественными особенностями, языком сказа П.П.Бажова «Серебряное копытце»	1		
56	Иллюстрации как отражение сюжета сказов П.П.Бажова	1		Б h
57	Тематическая проверочная работа по итогам	1	1	

№ п/п	Тема урока	Количество часов		Дата изучения
		Всего	Контрольные работы	
	раздела «Литературная сказка»			
58	Описание явления природы в стихотворении В.А. Жуковский «Загадка»: приёмы создания художественного образа	1		Б h
59	Сравнение образа радуги в стихотворениях В.А. Жуковского «Загадка» и Ф.И. Тютчева «Как неожиданно и ярко»	1		Б h h
60	Восприятие картин природы в стихотворении А.А. Фета «Весенний дождь» и других его стихотворений	1		Б h
61	Авторские приёмы создания художественного образа в стихотворении Е.А. Баратынского «Весна, весна! Как воздух чист»..»	1		Б h
62	Анализ чувств и настроения, создаваемых лирическим произведением. На примере произведения Н.А. Некрасова «Саша»	1		Б h
63	Поэты о красоте родной природы: анализ авторских приёмов создания художественного образа	1		Б h
64	Составление устного рассказа по репродукции картины на основе изученных произведений	1		Б h
65	Творчество Л.Н. Толстого – великого русского писателя	1		Б h
66	Басни Л.Н.Толстого: выделение жанровых особенностей	1		Б h
67	Чтение научно-познавательных рассказов Л.Н.Толстого. Примеры текста-рассуждения в рассказе «Черепаша»	1		Б h
68	Анализ художественных рассказов Л.Н.Толстого. Особенности художественного текста-описания на примере рассказа «Русак»	1		Б h
69	Общее представление о повести как эпическом жанре. Знакомство с отрывками из повести Л.Н.Толстого «Детство»	1		Б h
70	Роль портрета, интерьера в создании образа героя повести «Детство»	1		Б h
71	Тематическая проверочная работа по итогам раздела «Жанровое многообразие творчества Л.Н. Толстого»	1	1	
72	Резервный урок. Работа с детскими книгами на тему «Книги Л.Н. Толстого для детей»: составление отзыва	1		Б h h
73	Знакомство с отрывками из повести Н.Г. Гарин-Михайловского «Детство Тёмы» (отдельные главы): основные события сюжета	1		Б h
74	Словесный портрет героя повести Н.Г. Гарин-Михайловского «Детство Тёмы» (отдельны	1		Б h

№ п/п	Тема урока	Количество часов		Дата изучения
		Всего	Контрольные работы	
	главы)			
75	Осмысление поступков и поведения главного героя повести Н.Г. Гарин-Михайловского «Детство Тёмы» (отдельные главы)	1		Б h
76	Взаимоотношения со сверстниками – тема рассказа А.П. Чехова «Мальчики»	1		Б h
77	Образы героев-детей в рассказе А.П. Чехова «Мальчики»	1		Б h
78	Соотнесение заглавия и главной мысли рассказа А.П. Чехова «Мальчики»	1		Б h
79	Отличие автора от героя и рассказчика на примере рассказов М.М. Зощенко «О Лёньке и Миньке»	1		Б h
80	Отражение нравственно-этических понятий в рассказах М.М. Зощенко «О Лёньке и Миньке». На примере рассказа «Не надо врать»	1		Б h
81	Раскрытие главной мысли рассказов М.М. Зощенко «О Лёньке и Миньке». На примере рассказа «Тридцать лет спустя»	1		Б h
82	Работа с рассказом К.Г. Паустовского «Корзина с еловыми шишками»	1		Б h
83	Особенности художественного текста-описания: пейзаж, портрет героя, интерьер на примере рассказа К.Г. Паустовского «Корзина с еловыми шишками»	1		Б h h
84	Тематическая проверочная работа по итогам раздела «Произведения о детях и для детей»	1	1	
85	Составление устного рассказа «Герой, который мне больше всего запомнился»	1		Б h h
86	Выразительность поэтической речи стихотворения И.С. Никитина «В синем небе плывут над полями...» и другие на выбор	1		Б h
87	Темы лирических произведений А.А. Блока. На примере стихотворения «Рождество»	1		Б h
88	Темы лирических произведений К.Д. Бальмонта. На примере стихотворения «У чудищ»	1		Б h
89	Средства создания речевой выразительности в стихотворении К.Д. Бальмонта	1		Б h
90	Образное изображение осени в стихотворении И.А. Бунина «Листопад»	1		Б h
91	Составление устного рассказа по репродукции картины на основе изученных лирических произведений	1		Б h
92	Резервный урок. Выразительность поэтических картин родной природы. На	1		Б h

№ п/п	Тема урока	Количество часов		Дата изучения
		Всего	Контрольные работы	
	примере стихотворения И.А. Бунина «Детство»			
93	Человек и животные – тема многих произведений писателей	1		Б h
94	Наблюдательность писателей, выражающаяся в описании жизни животных. На примере рассказа А.И. Куприна «Скворцы»	1		Б h
95	Раскрытие темы о бережном отношении человека к природе родного края	1		Б h
96	Особенности художественного описания родной природы. На примере рассказа В.П.Астафьева «Весенний остров»	1		Б h
97	Человек и его отношения с животными	1		Б h
98	Образ автора в рассказе В.П. Астафьев «Капалуха»	1		Б h
99	Отражение темы «Материнская любовь» в рассказе В.П. Астафьева «Капалуха» и стихотворении С.Есенина «Лебёдушка»	1		Б h
100	М.М. Пришвин- певец русской природы	1		Б h
101	Авторское мастерство создания образов героев-животных	1		Б h
102	Любовь к природе, взаимоотношения человека и животного – тема многих произведений литературы	1		Б h
103	Тематическая проверочная работа по итогам раздела «Произведения о животных и родной природе»	1	1	
104	Писатели – авторы произведений о животных: выставка книг	1		Б h h
105	Знакомство с пьесой как жанром литературы	1		Б h
106	Пьеса и сказка: драматическое и эпическое произведения, их структурные и жанровые особенности	1		Б h
107	Работа с пьесой-сказкой С.Я. Маршака «Двенадцать месяцев»: сюжет	1		Б h
108	Представление действующих лиц в пьесе - сказке	1		Б h
109	Понимание содержания и назначения авторских ремарок	1		Б h
110	Резервный урок. Лирические произведения С.Я.Маршака	1		Б h
111	Резервный урок. С.Я.Маршак - писатель и переводчик	1		Б h

№ п/п	Тема урока	Количество часов		Дата изучения
		Всего	Контрольные работы	
112	Резервный урок. Работа с детскими книгами "Произведения С.Я.Маршака"	1		
113	Расширение круга детского чтения. Знакомство с авторами юмористических произведений	1		
114	Характеристика героев юмористических произведений	1		
115	Герой юмористических произведений В.Ю.Драгунского. Средства создания юмористического содержания	1		
116	Средства выразительности текста юмористического содержания: гипербола	1		
117	Средства создания комического в произведениях Н.Н.Носова и других авторов на выбор	1		
118	Знакомство с экранизацией произведений юмористических произведений	1		
119	Работа с детскими книгам «Юмористические произведения для детей»	1		
120	Резервный урок. Знакомство с детскими журналами: «Весёлые картинки», «Мурзилка» и другие	1		
121	Зарубежные писатели-сказочники: раскрытие главной мысли и особенности композиции	1		
122	Особенности построения (композиция) волшебной сказки: составление плана. На примере сказок зарубежных писателей	1		
123	Персонаж-повествователь в произведениях зарубежных писателей	1		
124	Особенности сюжета «Путешествия Гулливера» Джонатана Свифта (отдельные главы)	1		
125	Характеристика главного героя «Путешествия Гулливера» Джонатана Свифта (отдельные главы)	1		
126	Описание героя в произведении Марк Твена «Том Сойер» (отдельные главы)	1		
127	Анализ отдельных эпизодов произведения Марк Твена «Том Сойер» (отдельные главы): средства создания комического	1		
128	Книги зарубежных писателей	1		
129	Осознание ценности чтения для учёбы и жизни	1		
130	Книга как источник информации. Виды информации в книге	1		

№ п/п	Тема урока	Всего	Количество часов		Дата изучения
			Контрольные работы	Практические работы	
131	Работа со словарём: поиск необходимой информации	1			Б h
132	Книги о приключениях и фантастике	1			Б h
133	Составление устного рассказа "Моя любимая книга"	1			Б h
134	Знакомство с современными изданиями периодической печати	1			Б h
135	Резервный урок. Проверочная работа по итогам изученного в 4 классе	1	1		
136	Рекомендации по летнему чтению. Правила читателя и способы выбора книги (тематический, систематический каталог)	1			Б h h
ОБЩЕЕ КОЛИЧЕСТВО ЧАСОВ ПО ПРОГРАММЕ		136	7	1	

## Контрольно – измерительный материал 2 класс

Фамилия \_\_\_\_\_ Имя \_\_\_\_\_

### Проверочная работа № 1 по разделу «О нашей Родине»

#### 1. Допиши предложение

Моя Родина - \_\_\_\_\_

Стихотворение «Русь» написал - \_\_\_\_\_

Русь – это \_\_\_\_\_

#### 2. Запиши пословицу о Родине

\_\_\_\_\_

#### 3. Напиши ответы на вопросы. Используй слова – подсказки:

**БОГАТЫРЬ, БЕРЁЗА, РОДНИК**

А) Дерево – символ России - \_\_\_\_\_

Б) Источник жизни на Руси - \_\_\_\_\_

В) Древнерусский воин - \_\_\_\_\_

---

Фамилия \_\_\_\_\_ Имя \_\_\_\_\_

Проверочная работа № 2 по разделу «Фольклор (устное народное творчество)»

**Вариант I**

**1. Подчеркни три литературных жанра, относящихся к устному народному творчеству:**

*Поэма, песня, загадка, рассказ, поговорка.*

**2. Найди среди четверостиший скороговорку, рядом в квадрате поставь знак V**

Раз, два, три, четыре, пять, Богат Ермошк

Вышел месяц погулять. У него собака да кошка.

А за месяцем луна, Петушок да курочка,

Оставайся ты одна. Селезень да уточка.

На дворе трава,

На траве дрова.

Раз дрова, два дрова,

Три дрова.

**3. Определи жанр произведения:**

Ходит сон у окон.

Ходит к Дрёме на поклон.

- а) частушка
- б) колыбельная
- в) загадка

**4. Какие из этих сказок бытовые?**

- а) «Лиса и журавль»
- б) «Каша из топора»
- в) «Гуси-лебеди»

**5. Что такое ЗАЧИН?**

- а) Конец сказки.
- б) Главная мысль сказки.
- в) Начало сказки

**6. В каких народных сказках одним из персонажей является лиса:**

- а) «Петушок и бобовое зёрнышко»,
- б) «Колобок»,
- в) «Гуси-лебеди».

**7. Найди героя сказки «У страха глаза велики»**

- а) лиса,
- б) курочка,
- в) волк

**8. Какая из этих сказок не является народной?**

- а) Каша из топора;
- б) Лиса и журавль;
- в) Сказка о рыбаке и рыбке.

**9. Кто помогал девочке в сказке «Гуси-лебеди»?**

- а) берёза,
- б) яблоня,

Я сам Учитель

9	«5»		
8-7	«4»		
5-6	«3»		
4-4	«2»		



в)груша

Проверочная работа № 2 по разделу «Фольклор (устное народное творчество)»

Вариант II

1. Подчеркни три литературных жанра, относящихся к устному народному творчеству:

*Загадка, пословица, рассказ, повесть, песня.*

2. Найди среди четверостиший считалку, рядом в квадрате поставь знак V

Раз, два, три, четыре, пять, Богат Ермошк

Вышел месяц погулять.

У него собака да кошка.

А за месяцем луна,

Петушок да курочка,

Оставайся ты одна. Селезень да уточка.

На дворе трава,

На траве дрова.

Раз дрова, два дрова,

Три дрова.

3. Определи жанр произведения:

а) частушка

б) колыбельная

в) загадка

Не куст, а с листочками,

Не рубашка, а сшита,

4. Какие из этих сказок бытовые?

а) «Лиса и тетерев»

б) «Гуси-лебеди»

в) «Каша из топора»

**5. Что такое ЗАЧИН?**

а) Конец сказки.

б) Тема сказки.

в) Начало сказки

**6. В каких народных сказках одним из персонажей является лиса:**

а) «Петушок и бобовое зёрнышко»,

б) «Гуси-лебеди»,

в) «Колобок».

**7. Найди героя сказки «У страха глаза велики»**

а) лиса,

б) мышка,

в) кот.

**8. Какая из этих сказок не является народной?**

а) Каша из топора;

б) Сказка о рыбаке и рыбке;

в) Лиса и журавль

**9. Кто помогал девочке в сказке «Гуси-лебеди»?**

а) тополь, б) яблоня, в) берёза.

Я сам Учитель

9	«5»		
8-7	«4»		
5-6	«3»		

Фамилия \_\_\_\_\_ Имя \_\_\_\_\_

Проверочная работа № 3 по разделу «Звуки и краски родной природы в разные времена и года (осень)»

I вариант

1. Что соответствует описанию осени?

- |  |                          |
|--|--------------------------|
| 1) поспела в лесу земляника                | 3) на снегу следы зверей |
| 2) птицы собираются в стаи и улетают на юг | 4) трава выросла высокая |

2. Допиши стихотворение:

Увела меня \_\_\_\_\_  
От \_\_\_\_\_ в \_\_\_\_\_ .  
Я не малое \_\_\_\_\_ ,  
А \_\_\_\_\_ взял с собой.

3. Соедините стрелочкой отрывок из произведения и автора этого произведения.

Есть в осени первоначальной Короткая, но дивная пора – Весь день стоит как бы хрустальный, И лучезарны вечера...	<b>К. Бальмонт</b>
Поспевает брусника, Стали дни холоднее, И от птичьего крика В сердце стало грустнее.	<b>А. Фет</b>
Ласточки пропали, А вчера зарёй Всё грачи летали Да как сеть мелькали Вон над той горой.	<b>Ф. Тютчев</b>

4. Определи жанр текста «Грибы» (с.77 учебника)

- |                  |                   |
|------------------|-------------------|
| 1) рассказ       | 3) научная статья |
| 2) стихотворение | 4) сказка         |

5. Подбери рифму к слову «холоднее»

- |             |           |
|-------------|-----------|
| 1) холодно  | 3) тёплый |
| 2) грустнее | 4) ветер  |

6. Отгадай загадку. Напиши отгадку.

*Кто всю ночь по крыше бьёт  
Да постукивает,  
И бормочет, и поёт,  
Убаюкивает?*

\_\_\_\_\_

II вариант

1. Что соответствует описанию осени?

- 1) С полей убрали последний урожай
- 2) Снег одел деревья в тёплые шубки

- 3) Весело распевают птицы
- 4) трава блестит от росы

2. Допиши стихотворение:

Где бодрый \_\_\_\_\_ гулял и падал \_\_\_\_\_ ,  
Теперь уж пусто всё - \_\_\_\_\_ везде,  
Лишь \_\_\_\_\_ тонкий волос  
\_\_\_\_\_ на праздной борозде.

3. Соедините стрелочкой отрывок из произведения и автора этого произведения.

Туча небо кроет, Солнце не блестит. Ветер в поле воеет, Дождик моросит.	<b>И. Бунин</b>
Закружилась листва золотая В розоватой воде на пруду, Словно бабочек лёгкая стая С замираньем летит на звезду.	<b>А. Плещеев</b>
Сегодня так светло кругом, Такое мёртвое молчанье, В лесу и в синей вышине, Что можно в этой тишине Услышать листика шуршанье.	<b>С. Есенин</b>

4. Определи жанр текста «Осеннее утро» (с.78 учебника)

- 1) рассказ
- 2) стихотворение
- 3) научная статья
- 4) сказка

5. Подбери рифму к слову «золотая»

- 1) золото
- 2) осень
- 3) жёлтая
- 4) стая

6. Отгадай загадку. Напиши отгадку.

*Без крыл летит, без ног бежит,  
Рукавом махнул – дерево погнул.*

\_\_\_\_\_




Фамилия \_\_\_\_\_ Имя \_\_\_\_\_

Проверочная работа № 4 по разделу «Мир сказок»

1 вариант

1. Подпиши портреты писателей:



\_\_\_\_\_

2. Выбери правильный ответ на вопрос.

Как называются сказки, которые придумал писатель, поэт?

Интересные

Народные

Литературные

Писательские

3. Кто автор рассказа «Филипок»?

А. Пушкин

И. Крылов

Л. Толстой

И. Токмакова

4. Узнай героя по описанию.

Весёлая, задорная, всё лето красное пропела.

щука

ласточка

стрекоза

лебедь

5. Стрелкой соедини произведение с его автором.

а) «Стрекоза и Муравей»

б) «Сказка о рыбаке и рыбке»

в) «Филипок»

А.С.Пушкин

Л.Н.Толстой

г) «Котенок»

д) «Лебедь, рак и щука»

И.А.Крылов

е) «Вот север, тучи нагоняя...»

6. Из каких произведений эти строчки? Запиши их названия.

1) «Идёт направо – песнь заводит,  
Налево – сказку говорит.»

---

2) «И вместе трое все в него впряглись;  
Из кожи лезут вон, а возу всё нет ходу!»

---

3) «Учитель засмеялся и сказал: «Ты погоди хвалиться, а поучись».

---

4) «Собаки хотели схватить котёнка, но Вася упал животом на котёнка и закрыл его от собак».

---

5) «А перед нею разбитое корыто».

---

7. Расставь правильно номера плана рассказа Л.Толстого «Филипок».

План.

Фи□пок стал учеником.

- Скучно дома.
- Сомнения перед школой.
- Встреча с учителем.
- Дорога в школу.
- Проверка знаний.

8. К какому произведению подходит пословица?

Грамоте учиться – всегда пригодиться.

- |  |   |
|--|---|
| <input type="checkbox"/> «Сказка о рыбаке и рыбке» | <input type="checkbox"/> «Стрекоза и Муравей» |
| <input type="checkbox"/> «Котёнок»                 | <input type="checkbox"/> «Филипок»            |

9. Какое слово пропущено в пословице?

Делу время, а потехе - .....

день

ночь

час

минута

10. Собери пословицы.

Один за всех,

Друзья познаются

Ненасытному всё


мало.

а все за одного.

в беде.

## 2 вариант

1. Подпиши портреты писателей:



2. Выбери правильный ответ на вопрос.

Короткий рассказ, чаще всего стихотворный, где вместо людей действуют звери, птицы, деревья, вещи называется....

сказка

стихотворение

басня

рассказ

3. Кто автор «Сказки о рыбаке и рыбке»?

А. Пушкин

Л. Толстой

И. Крылов

И. Токмакова

4. Узнай героя по описанию.

Упрямая, только своё дело знает, тянет в воду.

щука

стрекоза

ласточка

лебедь



5. Стрелкой соедини произведение с его автором.

а) «Вот север, тучи нагоняя...» »

А.С.Пушкин

б) «Сказка о рыбаке и рыбке»

Л.Н.Толстой

в) «Лебедь, рак и щука»

г) «Котенок»

И.А.Крылов

д) «Филипок»

е) «Стрекоза и Муравей»

6. Из каких произведений эти строчки? Запиши их названия.

1) «Там русский дух...там Русью пахнет!»

---

2) «Ты всё пела? Это дело:  
Так поди же попляши!»

---

3) «Вышел мужик, отогнал собак и сказал: «Куда ты, пострелёнок, один бежишь?»

---

4) «Когда вы с матушкой стары будете, чтобы вас из этой лоханки кормить».

---

5) «Дурачина ты, простофиля!».

---

7. Расставь правильно номера плана рассказа Л.Толстого «Филипок».

План.

- Сомнения перед школой.
- Проверка знаний.

Филиппок стал учеником.

- Встреча с учителем.
- Дорога в школу.
- Скучно дома.

8. К какому произведению подходит пословица?

Весной пролежишь – зимой с сумой побежишь.

- |  |   |
|--|---|
| <input type="checkbox"/> «Сказка о рыбаке и рыбке» | <input type="checkbox"/> «Стрекоза и Муравей» |
| <input type="checkbox"/> «Котёнок»                 | <input type="checkbox"/> «Филиппок»           |

9. Какое слово пропущено в пословице?

Ненасытному всё.....

- |                                  |                                |
|----------------------------------|--------------------------------|
| <input type="checkbox"/> хочется | <input type="checkbox"/> мало  |
| <input type="checkbox"/> колется | <input type="checkbox"/> много |

10. Собери пословицы.

Делу время,
Один за всех,
Друзья познаются

в беде.
а потехе – час.
а все за одного.

Фамилия \_\_\_\_\_ Имя \_\_\_\_\_

Контрольная работа за 1 полугодие

1 вариант

**Первая рыбка.**

Юра жил в большой дружной семье. Все в этой семье работали. Только один Юра не работал. Ему всего пять лет было.

Один раз поехала Юрина семья рыбу ловить и уху варить. Много рыбы поймали и всю бабушке отдали. Юра тоже одну рыбку поймал. Ерша. И тоже бабушке отдал для ухи.

Сварила бабушка уху. Вся семья на берегу вокруг котелка уселась и давай уху нахваливать:

- Оттого наша уха вкусна, что Юра большущего ерша поймал.
- Потому наша уха жирна, что ершище жирней сома.

А Юра хоть и маленький был, а понимал, что взрослые шутят. Но всё равно радовался, что в большой семейной ухе была и его маленькая рыбка.

### **1. Запишите главную мысль текста.**

---

---

---

---

### **2. Определи последовательность пунктов плана.**

Юрина радость.

Вкусная уха.

Дружная семья.

Рыбалка.

### **3. Запишите ответы на вопросы.**

А) Какую рыбку поймал Юра?

---

В) Что сделал Юра со своей первой рыбкой?

---

---

**4.Составьте из данных слов предложения. В словах поставь ударение.**

А) в, любой, уху, рыбац, кладёт, первую, рыбку.

---

---

Б) костре, уху, вкусной, на, получается, всегда.

---

---

2 вариант

**Играющие собаки.**

Володя стоял у окна и смотрела на улицу, где грелась на солнышке большая собака Полкан.

К Полкану подбежал маленький Мопс и стал на него кидаться лаять. Хватал его зубами за огромные лапы, за морду и, казалось, очень надоедал большой и угрюмой собаке.

- Погоди - ка, вот она тебе задаст! - сказал Володя. - Проучит она тебя.

Но Мопс не переставал играть, а Полкан смотрел на него очень благосклонно.

- Видишь ли, - сказал Володе отец, - Полкан добрее тебя. Когда с тобою начинают играть твои маленькие братья и сёстры, то непременно дело кончится тем, что ты их поколотишь. Полкан же знает, что большому и сильному стыдно обижать маленьких и слабых.

**1. Запишите главную мысль текста.**

---

---

---

---

**2. Определи последовательность пунктов плана.**

Мопс продолжает играть

Речь отца

Володя стоял у окна

Мопс надоедал Полкану

**3. Запишите ответы на вопросы.**

А) Как звали маленькую собаку?

---

---

Б) Какие слова папа сказал про Полкана.

---

---

**4.Составьте из данных слов предложения. В словах поставь ударение.**

А) стоял, окна, Володя, у, улицу, смотрел, на, и.

---

---

Б) подбежал, Мопс, к, маленький, лаять, Полкану, стал, и.

---

---

Фамилия \_\_\_\_\_ Имя \_\_\_\_\_

Проверочная работа № 6 по разделу «Звуки и краски родной природы в разные времена года(зима)»

**1-вариант**

1. Подбери рифму к слову рассыпает. Обведи букву верного ответа.  
а) дует

- б) морозный
- в) гуляет
- г) зимовать

2. Укажи стрелками, кому принадлежат эти произведения:

- |                                |  |            |
|--------------------------------|--|------------|
| а) «Дело было в январе...»     |  | С.Михалков |
| б) «Зимним холодом пахнуло...» |  | А.Барто    |
| в) «Новогодняя быль» И.Бунин   |  |            |

3. Какое из этих произведений **не является стихотворением**? Обведи ответ.

- а) «Светло-пушистая Снежинка белая...».
- б) «Утром кот принёс на лапках...».
- в) «Два Мороза».

4. В каком стихотворении ты встречал эти слова: околдован, снежной, бахромою, очарован, вспыхнет, заблещет. **Обведи** букву верного ответа.

- а) Ф.Тютчев «Чародейкою Зимою...».
- б) С.Есенин «Поёт зима – аукает...».
- в) С.Дрожжин «Улицей гуляет Дедушка Мороз...»

5. Вспомни стихотворение А.Барто «Дело было в январе...» и вставь нужные слова вместо пропусков.

Дело было в январе,  
 \_\_\_\_\_ ёлка на \_\_\_\_\_,  
 А возле этой ёлки  
 Бродили злые \_\_\_\_\_.  
 Вот как-то раз,  
 \_\_\_\_\_ порой,  
 Когда в \_\_\_\_\_ так тихо,  
 Встречают волка под \_\_\_\_\_  
 \_\_\_\_\_ и \_\_\_\_\_.

6. Определи жанр данных произведений. Соедини стрелками.

- |  |  |               |
|--|--|---------------|
| а) Нарядная, забавная, на Новый год – я главная. |  | стихотворение |
| б) «Берёза».                                     |  | загадка       |
| в) «Два Мороза».                                 |  | сказка        |

7. Какая пословица была использована в произведении «Два Мороза»?

- а) В здоровом теле – здоровый дух.
- б) Топор лучше шубы греет.

---

## 2-вариант

1. Подбери рифму к слову **трясёт**. Обведи букву верного ответа.
- а) зима
  - б) идёт
  - в) новогодний
  - г) лепить
2. Укажи стрелками, кому принадлежат эти произведения:
- |                                    |           |
|------------------------------------|-----------|
| а) «Поёт зима - аукает...»         | С. Есенин |
| б) «Чародейкою Зимою...»           | Я.Аким    |
| в) «Утром кот принёс на лапках...» | Ф.Тютчев  |
3. Какое из этих произведений **не является стихотворением**? Обведи ответ.
- а) «Берёза».
  - б) «Новогодняя быль».
  - в) «Зимним холодом пахнуло...».
4. В каком стихотворении ты встречал эти слова: стояла, злые, волки, бродили, прижали, молчат, обманули. **Обведи** букву верного ответа.
- а) К.Бальмонт «Светло-пушистая Снежинка белая...».
  - б) С.Есенин «Белая берёза под моим окном...».
  - в) А.Барто «Дело было в январе...»
5. Вспомни стихотворение Ф.Тютчева «Чародейкою Зимою...» и вставь нужные слова вместо пропусков.
- Чародейкою Зимою  
\_\_\_\_\_, лес стоит -  
И под снежной \_\_\_\_\_,  
Неподвижною, \_\_\_\_\_.  
\_\_\_\_\_ жизнью он блестит.  
И стоит он, \_\_\_\_\_, -  
Не мертвец и не живой -  
\_\_\_\_\_ волшебным очарован,  
Весь \_\_\_\_\_, весь окован  
Лёгкой \_\_\_\_\_ пуховой...
6. Определи жанр данных произведений. Соедини стрелками.
- |                            |        |
|----------------------------|--------|
| а) «Поёт зима – аукает...» | сказка |
|----------------------------|--------|



б) «Два Мороза».

загадка

в) И не снег, и не лёд, а серебром деревья убирает.  
стихотворение

7. Какая пословица была использована в произведении «Два Мороза»?

а) Топор лучше шубы греет. б) Береги нос в большой мороз. в) Где тепло, тут и добро.

Фамилия \_\_\_\_\_ Имя \_\_\_\_\_

Проверочная работа № 7 по разделу «О детях и дружбе»

**1 вариант**

**1. Укажи, автором какого рассказа не является В. Осеева.**

1) "Волшебное слово" 2) " Почему?" 3) "Я и Вовка" 4) "Хорошее"

**2. Укажи автора стихотворения "За игрой".**

1) А. Барто 2) В. Лунин 3) В. Берестов 4) Э. Мошковская

**3. Отметь, какое волшебное слово помогло Павлику найти общий язык с родителями.**

1) извините 2) спасибо 3) пожалуйста 4) здравствуйте

**4. Почему мама наказала Бума в рассказе В. Осеевой "Почему?"?**

1) Бум разбил папину чашку 2) Мальчик обманул маму 3) Бум разбил тарелку

**5. Кто подсказал Павлику волшебное слово?**

1) Бабушка 2) Маленький старичок 3) Мама

**6. О чём мечтал Юрик в рассказе В. Осеевой "Хорошее"?**

- 1) потушить пожар      2) спасти сестру      3) застрелить волков

**7. В каком стихотворении мальчик смог преодолеть свою обиду?**

- 1) Э. Мошковская "Я ушёл в свою обиду"      2) В. Лунин "Я и Вовка"  
3) В. Берестов "За игрой"

**8. Определи жанр произведения Ю. Ермолаева "Два пирожных".**

- 1) былина 2) сказка 3) рассказ 4) стихотворение

**9. Соотнеси название произведения и его героев:**

- |                      |                               |
|----------------------|-------------------------------|
| 1) "Два пирожных"    | 1) Мальчик, мама, Бум         |
| 2) "Волшебное слово" | 2) Сёстры Оля и Наташа        |
| 3) "Хорошее"         | 3) Маленький старичок, Павлик |
| 4) "Почему?"         | 4) Юрик, сестрёнка, Трезорка  |

**10. Прочитай отрывок и напиши название рассказа:**

- 1) – Что бы мне такое хорошее сделать?

Погладила мама Юру по голове:

– Погуляй с сестрёнкой, помоги няне посуду убрать, дай водички Трезору.

---

2) Бум лежал на крыльце, положив на лапы умную морду, глаза его, не отрываясь, смотрели на запертую дверь, уши ловили каждый звук, долетающий из дома. На голоса он откликался тихим визгом, стучал по крыльцу хвостом. Потом снова клал голову на лапы и шумно вздыхал.

---

**Вариант 2**

**1. Укажи автора рассказа "Два пирожных".**

1) Л. Толстой 2) В. Осеева 3) Н. Носов 4) Ю. Ермолаев

**2. В чём помогло волшебное слово Павлику?**

- 1) Мама купила мороженое
- 2) Павлику подарили машинку
- 3) Сестра дала краску

**3. Укажи, автором каких рассказов является В. Осеева.**

1) "Волшебное слово" 2) "Почему?" 3) "Хорошее" 4) "Затейники"

**4. В каком рассказе Наташа путешествовала в долине реки Конго?**

1) В. Осеева "Почему?" 2) Ю. Ермолаев "Два пирожных" 3) В. Осеева "Хорошее"

**5. Как звали собаку в рассказе В. Осеевой "Хорошее?"**

1) Шарик 2) Дружок 3) Трезорка

**6. Кто написал стихотворение "Я и Вовка"?**

1) А. Барто 2) В. Лунин 3) В. Берестов 4) Э. Мошковская

**7. Определи жанр произведения В. Лунина "Я и Вовка".**

1) былина 2) сказка 3) рассказ 4) стихотворение

**8. Что разбил мальчик в произведении "Почему?"**

1) картину 2) вазу 3) чашку.

**9. Соотнеси произведение и его автора:**

- 1) В. Берестов 1) "Два пирожных"
- 2) В. Лунин 2) "Волшебное слово"

3) Ю. Ермолаев                      3) "Я и Вовка"

4) В. Осеева                        4) "За игрой"

**10. Прочитай отрывок и напиши название рассказа:**

1) - Чем это ты губы вымазала?

- Кремом, - похвасталась Оля, - я два пирожных съела. Одно за тебя.

- Зачем же за меня? – спросила Наташа.

- Мама велела. Она сказала, что ещё неизвестно, когда ты из Африки вернёшься, а пирожное с кремом может испортиться.

---

2) – Пожалуйста, - повторил Павлик.

Брат громко засмеялся, потрепал мальчика по плечу, взъерошил ему волосы:

- Эх ты, путешественник! Ну ладно, собирайся!

"Помогло! Опять помогло!"

---

Фамилия \_\_\_\_\_ Имя \_\_\_\_\_

Проверочная работа № 8 по разделу «О наших близких, о семье»

Вариант 1

1. Отметь стихотворение, в котором мама пела колыбельную ребёнку.

- 1) "Посидим в тишине"       3) "В бурю"  
 2) "Матери"       4) "Я маму мою обидел..."

2. Соедини название произведения с фамилией автора, который его написал.

"Матери"	А. Плещеев
"В бурю"	Е. Благинина
"Посидим в тишине"	Э. Мошковская
"Я маму мою обидел"	И. Бунин

3. Автор стихотворения «Посидим в тишине»:

- 1) С. Маршак
- 2) А. Плещеев
- 3) Е. Благинина

4. С кем сравнивает И. Бунин маму в стихотворении «Матери»?

- 1) с лучом солнца
- 2) с ангелом - хранителем
- 3) с уставшей женщиной

5. Завершите пословицу «Нет милее дружка, чем ...»

- 1) старый друг
- 2) родная матушка
- 3) душистый хлебушко

**6. Запишите название произведения по опорным словам.**

*Игрушки, тихо, луч, молчу.*

---

Фамилия, имя \_\_\_\_\_  
Вариант 2

1. Отметь стихотворение, в котором девочка не мешала маме отдыхать.

- |  |  |
|--|--|
| <input type="checkbox"/> 1) "Посидим в тишине" | <input type="checkbox"/> 3) "В бурю"               |
| <input type="checkbox"/> 2) "Матери"           | <input type="checkbox"/> 4) "Я маму мою обидел..." |

2. Соедини название произведения с фамилией автора, который его написал.

"Матери"	А. Плещеев
"В бурю"	Е. Благинина
"Посидим в тишине"	Э. Мошковская
"Я маму мою обидел"	И. Бунин

**3. Какое произведение написал С. Маршак?**

- 1) Посидим в тишине
- 2) Матери
- 3) В бурю
- 4) Снег уже теперь не тот...
- 5)

**4. В каком стихотворении мама пела колыбельную ребёнку?**

- 1) Посидим в тишине

- 2) В бурю
- 3) Сельская песенка

**5. Завершите пословицу «При солнышке тепло, при матери ...»**

- 1) добро
- 2) весело
- 3) сытно

**6. Запишите название произведения по опорным словам.**

*Спит, устала, уселась, сижу.*

\_\_\_\_\_

Фамилия \_\_\_\_\_ Имя \_\_\_\_\_

Проверочная работа № 9 по разделу «Звуки и краски родной природы в разные времена года (весна и лето)»

**Вариант 1**

**1. Укажи автора стихотворения "Весенние воды".**

- |  |                                       |
|--|---------------------------------------|
| <input type="checkbox"/> 1) Ф. Тютчев  | <input type="checkbox"/> 3) А. Блок   |
| <input type="checkbox"/> 2) А. Плещеев | <input type="checkbox"/> 4) С. Маршак |

**2. Укажи автора данных строк.**

Зима недаром злится,

Прошла её пора-  
Весна в окно стучится  
И гонит со двора.

1) Ф. Тютчев

2) А.Плещеев

3) А. Блок

4) С. Маршак

**3. Отгадай загадку о весне.**

В голубенькой рубашке  
Бежит по дну овражка.

1) подснежник

2) синица

3) ручей

4) заяц

**4. Каким настроением проникнуто стихотворение А. Плещеева «Весна»?**

1) грустным

2) радостным

3) печальным

4) тоскливым

**5. Сгруппируйте слова -предметы с подходящими признаками:**

Лазурь, комната, буря, пустая, злая, небесная

**6. Укажите значение слова «гонцы»:**

1) те, кого выгоняют откуда-либо

2) те, кого посылают куда-либо со срочным известием

**7. Какое произведение НЕ о весне?**

1) Матери

2) Сельская песенка

3) На лугу

**Вариант 2**

**1. Укажи автора стихотворения "Сельская песенка".**



1) Ф. Тютчев

2) А. Блок

3) А. Плещеев

4) С. Маршак

**2. Укажи автора данных строк.**

Снег уже теперь не тот,

Потемнел он в поле.

На озёрах треснул лёд,

Будто раскололи.

1) А. Плещеев

2) С. Маршак

3) А. Блок

4) Ф. Тютчев

**3. Отгадай загадку о весне.**

Первым вылез из земли на проталинке.

Он мороза не боится, хоть и маленький.

1) крот

2) подснежник

3) червяк

4) жук

**4. Каким настроением проникнуто стихотворение А. Плещеева «Сельская песенка»?**

1) грустным

2) печальным

3) тоскливым

4) радостным

**5. Сгруппируйте слова– предметы с нужными действиями:**

Гроза, малютка, молитва, дремлет, охраняет, стихает

**6. Укажите значение слова «лазурь»:**

1) сахарный сироп для украшения десертов

2) синева

**7. Какое произведение НЕ о весне?**

- 1) В бурю
- 2) На лугу
- 3) Сельская песенка

Фамилия \_\_\_\_\_ Имя \_\_\_\_\_

**Проверочная работа № 10 по разделу «Зарубежная литература»**

**1 вариант**

**1. Какое произведение в разделе «Литература зарубежных стран» создано автором?**

- а) «Бульдог по кличке Дог»
- б) «Сюзон и мотылёк»
- в) «Мафин и паук»
- г) «Перчатки»

**2. К фольклору какого народа относится песенка, «Храбрецы»?**

- а) немецкого
- б) английского
- в) американского
- г) французского

**3. Какие строчки выражают главную мысль песенки «Знают мамы, знают дети»?**

- а) без колёс не сдвинешь воза
- б) без огня не спасёшься от мороза
- в) от иголки без ушка мало толку
- г) руки без труда не годятся никуда

**4. Укажи значение слова черепица.**

- а) пластинки из обожжённой глины, которыми покрывают крышу
- б) часть скелета человека
- в) крупа для супа и каши
- г) птица

**5. Какого героя нет в произведении Э. Хогарт «Мафин и паук»?**

- а) Мафина
- б) Луизы

в) Маркиза Карабаса

г) Перигрина

**6. К какой сказке подходит пословица «Хороший друг — отрада для души»?**

а) «Принцесса на горошине»

б) «Кот в сапогах»

в) «Мафин и паук»

г) «Красная Шапочка»

**7. Определи из какой страны к нам пришли данные песенки.**

Англия

«Сюзан и Мотылёк»

Германия

«Перчатки»

Америка

«Знают мамы, знают дети»

Франция

«Бульдог по кличке Дог»

## 2 вариант

**1. Какое произведение в разделе «Литература зарубежных стран» создано народом?**

а) «Кот в сапогах»

б) «Храбрецы»

в) «Принцесса на горошине»

г) «Красная шапочка»

**2. К фольклору какого народа относится песенка «Перчатки»?**

а) американского

б) английского

в) французского

г) немецкого

**3. Какое качество портных высмеивают английские народные песенки «Храбрецы»?**

а) глупость

б) жадность

в) трусость

г) лень

**4. Укажи значение слова кунсткамера.**

а) оранжерея для растений

б) приспособление для транспортного средства

в) музей для диковинных и редких предметов

г) заброшенный дом

**5. Какого героя нет в произведении Э. Хогарт «Мафин и паук»?**

а) бабушки

б) Питера

в) Грейс

г) Кэтти

**6. К какой сказке подходит пословица «Не суди об арбузе по корке, а о человеке по платью»?**

а) «Принцесса на горошине»

б) «Кот в сапогах»

в) «Мафин и паук»

г) «Красная Шапочка»

**7. Соедини автора с названием его произведения.**

Г.Х.Андерсен «Мафин и паук»

Шарль Перро

«Красная шапочка»

Фамилия \_\_\_\_\_ Имя \_\_\_\_\_

**Промежуточная аттестация. Итоговая контрольная работа.**

**Вариант-1**

**Дедушка**

Сильно одряхлел дедушка. Плохо он видел, плохо слышал; руки и ноги у него дрожали от старости: несёт ложку ко рту и суп расплёскивает.

Не понравилось это сыну и невестке: перестали они отца с собой за стол сажать, спрятали его за печь и стали кормить из глиняной чашки. Задрожали руки у старика, чашка упала и разбилась. Пуще прежнего разозлились сын и невестка: стали они кормить отца из старой деревянной миски.

У старикова сына был свой маленький сынок. Сидит раз мальчик на полу и складывает что-то из щепочек.

– Что ты делаешь, дитяtko? – спросила мать.

– Коробочку, – отвечает дитя. – Вот как вы с тятенькой состаритесь, я и буду вас из деревянной коробочки кормить.

Переглянулись отец с матерью и покраснели. Полно с тех пор старика за печь прятать, из деревянной чашки кормить.

Подсади на печь дедушку, тебя внуки подсадят.

Уважай старика: сам будешь стар.

(139 слов)

(К.Д. Ушинский)

Прочитай текст «Дедушка» К.Д.Ушинского. Выполни задания. Отметь утверждения, соответствующие содержанию прочитанного текста.

**Часть А**

1. Определи персонажей текста.

А) Дедушка, сын, невестка, внук;

Б) старик, невестка, внук;

В) дедушка, сын, внук.

2. Выбери верное, на твой взгляд, значение слова *дряхлый* в данном тексте.

А) Ненужный, использованный;

Б) слабый, немощный от старости;

В) плохой, скверный.

3. Восстанови с помощью цифр последовательность описания автором немощи дедушки.

\_\_А) плохо он видел;

\_\_Б) руки и ноги у него дрожали от старости;

\_\_В) плохо слышал.

4. Почему сын и невестка перестали отца с собой за стол сажать?

А) Они не хотели общаться с отцом;

Б) отец стал неаккуратно есть;

В) отец стал их обижать.

5. Какие важные человеческие качества обсуждаются в произведении?

А) Любовь к детям;

Б) любовь к престарелым родителям;

В) умение уважать старость.

6. Выбери из пословиц ту, которая больше других помогает понять главную мысль текста.

А) Любишь кататься – люби и саночки возить.

Б) Сделав худо, не жди добра.

В) Относись к своим родителям так, как ты хочешь, чтобы к тебе относились твои дети.

### Часть В

7. Прочитай диалог дитятка с матерью. Подумай, почему отец и мать переглянулись и покраснели?

---

---

8. Почему родители дитятка перестали старика за печь прятать, из деревянной чашки кормить?

---

---

9. Выпиши мораль текста.

---

---

### Часть С

10. Определи жизненные правила по отношению к старикам в твоей семье.

---

---

---

### Правильные ответы к заданиям

	<b>А</b>	<b>Б</b>	<b>В</b>
1	+		
2		+	
3	1	3	2
4		+	
5			+
6			+
7	Стало стыдно		
8	Чтобы в старости с ними так не поступили		
9	Последние два предложения		
10			

## Вариант-2

### Храбрый мальчик

#### (Дагестанская народная сказка)

Жил-был мальчик. Пошёл он в лес. Гулял-гулял и заблудился. А было это высоко в горах. Искал-искал дорогу и устал. Сломил он себе крепкую палку и дальше пошёл. Шёл-шёл и лёг под куст отдохнуть.

Вот он лёг отдохнуть и видит: по большому дереву громадная змея ползёт. А на дереве гнездо, а в гнезде птенцы.

Как увидели птенцы змею, закричали они, заплакали:

– Помогите! Помогите!

Но никто не пришёл к ним на помощь. А змея шипит, пасть разинула, язык высунула. Лезет всё выше, подползает всё ближе...

Мальчик сперва очень испугался, а потом пожалел птенцов, взял свою крепкую палку, размахнулся и ударил змею. Она развернулась, опять свернулась да как прыгнет на мальчика. Змея и мальчик бились очень долго, но мальчик победил.

Он бросил птенцам змеиное мясо, а сам опять лёг под куст и уснул, потому что очень устал.

Вдруг зашумел лес от ветра, ночные звери в норы попрятались, звёзды тучами укрылись.

Это, широко махая своими могучими крылами, прилетела чудо-птица к своим птенцам.

Увидела она мальчика, страшным клёкотом заклекотала:

– Ччеловекк, ччеловекк! Рразорвуеггго!

– Мама, мама, – заплакали птенцы, – этот человек змею убил, нас накормил!

Тогда чудо-птица опустилась на землю и распростёрла над мальчиком своё широкое крыло, чтобы ни ветер, ни дождь ему спать не мешали.

Утром храбрый мальчик проснулся, увидел над собой большое крыло и заплакал.

– Не бойся, – сказала ему чудо-птица. – Ты моих детей спас, я для тебя теперь что хочешь сделаю.

– Отнеси меня домой, – попросил мальчик.

– Садись ко мне на спину, обними за шею.

И чудо-птица подняла мальчика высоко, унесла далеко и опустила на крышу его родного дома.

– Будь всегда таким, как сейчас, – сказала она, улетая.

## Часть - А

1. С какой целью мальчик отправился в лес?

- а) Погулять;
- б) набрать грибов;
- в) увидеть чудо-птицу.

2. Почему закричали, заплакали птенцы?

- а) Увидели змею;
- б) испугались мальчика;
- в) соскучились по матери.

3. Восстанови с помощью цифр последовательность действий мальчика после встречи со змеей.

- \_\_а) пожалел;
- \_\_б) ударил;
- \_\_в) испугался;

4. В какое время суток прилетела чудо-птица к своим птенцам?

- а) Днем;
- б) утром;
- в) вечером;
- г) ночью.

5. Каким словом охарактеризовал автор мальчика?

- а) храбрый;
- б) смелый;
- в) сильный.

6. Как ты думаешь, к какому жанру можно отнести это произведение?

- а) сказка;
- б) рассказ;
- в) басня.

---

## Часть - В



7. Подумай и озаглавь текст

---

8. Почему мальчик устал?

---

---

9. Какой наказ дала чудо-птица мальчику?

---

---

### Часть – С

10. Понравилось ли тебе это произведение и чем?

---

---

### Правильные ответы к заданиям

1	А
2	А
3	В, А,Б
4	Г
5	А
6	А
7	Свободный ответ
8	Искал искал дорогу и устал
9	«Будь всегда таким, как сейчас»

4 класс

Ф. И. \_\_\_\_\_ 4 класс «        »

**Вариант 1.****Инструкция для учащегося.**

**Ребята!** На выполнение контрольной работы по литературному чтению отводится 40 минут. Прочитай текст и выполни задания 1–11. Запиши ответы на отведённых для этого строчках. *Желаем удачи!*

**Прочитай текст.****Синица – пример благодарности**

Когда тучи плотно заволакивают небо и идёт сильный дождь, когда снежная буря обрушивается на землю, звонкое пение маленькой синицы можно слышать сквозь шум и завывание ветра. Кажется, что маленькая птичка с какой-то необыкновенной лёгкостью переносит самую тяжелую непогоду, поражая своим жизнерадостным пением всех, кому довелось её слышать.

Пение синицы в зимнюю непогоду своего рода подвиг, потому что температура тела маленькой птички падает очень быстро. В холодное зимнее ненастье, когда другие птицы ищут тёплое укрытие, маленькие синички оглашают всю округу звонким радостным щебетом. Птицы как бы благодарят жизнь за то, что она дана им, и восхваляют её. Возможно, что это необычное качество — пение во время ненастья — служит причиной сравнительного долголетия синиц. Они переживают своих пернатых собратьев: продолжительность их жизни достигает девяти лет.

Поскольку птенцы синицы отличаются прекрасным аппетитом, родителям приходится постоянно искать для них корм. Можно было бы ожидать от них стремления прятать и хранить пищу, но выражая свою благодарность природе, синицы, как только находят пропитание — устраивают оживлённый гомон. Этим они подают сигнал другим синицам в округе принять участие в пиршестве.

Человеку есть чему поучиться у маленьких синичек — благодарности. Насколько эта благодарность искренна, можно видеть по тому, как она выражается. Чем больше душевной теплоты в словах благодарности, тем ценнее она для тех, кому адресована. У синиц это проявляется в разнообразии пения. С приходом весны, когда становится теплее, они меняют свою зимнюю песню на весеннюю. Их щебет становится пронзительным и заканчивается продолжительным свистом. По-разному благодарят синички мать-природу за непогоду и солнце, за крепкий мороз и снежные бури.

Мы, люди, учась благодарности у маленьких желтогрудых птичек, должны всегда помнить о том, что её следует проявлять вовремя. Скажем же синичкам спасибо за живой пример благодарности.

**1. Почему пение синицы зимой можно считать подвигом?**

Найди в тексте и подчеркни ответ.

**2. Какова в среднем продолжительность жизни синичек? Выбери ответ.**

А. Продолжительность их жизни достигает десяти лет.

Б. Продолжительность их жизни достигает девяти лет.

В. Продолжительность их жизни достигает двенадцати лет.

**3. Что, по мнению автора, является причиной долголетия синичек?**

А. Прекрасный аппетит

Б. Пение во время ненастья

В. Теплое укрытие во время ненастья

**4. Почему синицы не делают запасов пищи на зиму?**

А. Родителям постоянно приходится искать корм для птенцов

Б. Как только синицы находят пропитание, они устраивают оживленный гомон

В. Подают сигнал другим синицам принять участие в пиршестве

**5. За что синички благодарят мать-природу своим пением?**

А. За непогоду и солнце

Б. За крепкий мороз

В. За снежные бури

**6. Чему автор предлагает поучиться у синичек?**

---

**7. Какой должна быть искренняя благодарность, обращённая к кому-либо?**

А. Насколько эта благодарность искренна, можно видеть по тому, как она выражается.

Б. Чем больше душевной теплоты в словах благодарности, тем ценнее она для тех, кому адресована.

**8. Восстанови план текста (запиши номера частей).**

\_\_\_ Почему синицы не делают запасов на зиму.

\_\_\_ Пение в снежную бурю.

\_\_\_ За что люди могут быть благодарны синичкам.

\_\_\_ Разнообразное пение синичек.

\_\_\_ Пение в непогоду - подвиг синички.

**9. Соотнеси слова с их значением. Соедини линиями.**

Долголетие                      звонкое шумное пение птиц.  
Гомон                              плохая погода.  
Ненастье                        большая продолжительность жизни.

**10. Сравни зимнее и весеннее пение синичек. Заполни таблицу, используя текст.**

Зимнее пение	
Весеннее пение	

**11. Определи главную мысль рассказа.**

- А. Надо быть благодарным ко всему, что происходит в жизни.
- Б. Только у синичек в природе можно научиться благодарности.
- В. Синички благодарны природе за всё, что она им даёт.

**ОЦЕНИВАНИЕ КОНТРОЛЬНОЙ РАБОТЫ  
ПО ЛИТЕРАТУРНОМУ ЧТЕНИЮ ДЛЯ 4 КЛАССА**

**1 вариант**

**Синица – пример благодарности**

1.	Пение синицы в зимнюю стужу своего рода подвиг, потому что температура тела маленькой птички падает очень быстро. ( 2 абзац – 1 предложение)	1 б.
2.	Ответ Б.	1 б.
3.	<b>Ответ Б.</b> Пение во время ненастья	1 б.
4.	<b>Ответ В.</b> Подают сигнал другим синицам принять участие в пиршестве	2 б.
5.	<b>Ответ А. Б. В.</b>	3 б.
6.	Человеку есть чему поучиться у маленьких синичек – <b>благодарности.</b>	1 б.
7.	<b>Ответ А. Б.</b>	2 б.
8.	3 Почему синицы не делают запасов на зиму. 1 Пение в снежную бурю. 5 За что люди могут быть благодарны синичкам. 4 Разнообразное пение синичек. 2 Пение в непогоду — подвиг синички.	5 б.
9.	Долголетие - большая продолжительность жизни. Гомон - звонкое шумное пение птиц. Ненастье - плохая погода.	3 б.
10.	<b>Зимнее пение</b> – звонкое пение синицы. <b>Весеннее пение</b> – щебет становится пронзительным и заканчивается продолжительным свистом.	3 б.

11.	<b>Ответ Б.</b> Только у синичек в природе можно научиться благодарности.	3 б.
	<b>Итого</b>	<b>25 б.</b>

### Пересчёт тестового балла в отметки

<b>Количество баллов</b>	<b>25 - 24</b>	<b>23 - 17</b>	<b>16 - 11</b>	<b>10 - 0</b>
Отметка	5	4	3	2

Ф. И. \_\_\_\_\_ 4 класс «        »

### Вариант 2.

#### Инструкция для учащегося.

**Ребята!** На выполнение контрольной работы по литературному чтению отводится 40 минут. Прочитай текст и выполни задания 1–11. Запиши ответы на отведённых для этого строчках. *Желаем удачи!*

#### Как кактусы обходятся без воды

Любое живое существо, обитающее в пустыне, сталкивается с нехваткой воды. И действительно, если оно не сможет решить этой проблемы, то ему в пустыне не выжить. Кактусу также требуется вода, но он приспособился соответствующим образом переживать долгие периоды отсутствия осадков. В обычных условиях растения расходуют массу воды. Листья забирают её из сока и выделяют в воздух. Кактусы относятся к группе многолетних растений, способных долго сохранять воду. Большинство кактусов произрастает в засушливых районах, но их можно встретить во

влажных тропических лесах, на травянистых равнинах и на морских побережьях. У кактуса нет листьев, поэтому он не выделяет воду. Кроме того, сами стволы очень толстые и покрыты защитным слоем, что также способствует сохранению воды. Колючки кактуса отпугивают животных, желающих добраться до влаги. Таким образом, некоторые взрослые кактусы могут обходиться без воды в течение двух лет. Многие кактусы, произрастающие во влажных лесах, сплющили свои стебли до голых, листоподобных пластинок.

Кактусы регулярно цветут. Цветы превращаются в плоды, в которых созревают семена. Большинство кактусов очень красивы. При их цветении пустыня приобретает ярко-жёлтый, красный и фиолетовый оттенок, который придают соцветия, расположенные на стеблях растений. У цветка кактуса «Царица ночи» длина каждого лепестка может достигать 14 сантиметров.

Существуют более тысячи видов кактусов. Их родина — Южная и Центральная Америка, Мексика и юго-запад Соединенных Штатов Америки. Кактусы бывают разные — древовидные, кустарниковые, травянистые. Одни похожи на ежа, другие — на тыкву, третьи — на подсвечник. Есть крошки размером в 1 сантиметр и великаны высотой в 25 метров. Малышки весят несколько граммов, а гиганты — тонны.

Сок кактусов используется в медицине. Из стеблей и плодов этих растений изготавливают конфеты и варенье.

Некоторые маленькие кактусы разводят в домашних условиях. При их выращивании в горшках необходим тщательный дренаж<sup>1</sup>. Кактус необходимо поливать летом каждые четыре дня, а зимой — два раза в месяц. Поливать лучше рано утром кипяченой или отстоявшейся водой комнатной температуры. В холодное время воду слегка подогревают. Избыток и застой воды в горшках могут привести к загниванию растения.

<sup>1</sup> *Дренаж — осушение почвы.*

1. Какая проблема существует для живых существ в пустыне?

Найди в тексте и **подчеркни** ответ.

2. В чём состоит природная особенность кактусов?

А. Может вообще обходиться без воды

Б. Без воды не может существовать

В. Вода нужна, но приспособился переживать долгие периоды отсутствия осадков

3. Какую роль играют колючки кактуса?

---

4. Кактус не выделяет воду потому, что... Выбери ответ

А. У него нет листьев

- Б. У него есть толстый ствол, покрытый защитным слоем  
В. В растении нет влаги совсем

**5. Сколько видов кактусов существует на планете?**

- А. Около 100 видов      Б. Около 1000 видов.      В. Более 1000 видов.

**6. Выбери условия, при которых кактусы можно выращивать в домашних условиях.**

- А. При их выращивании в горшках необходим тщательный дренаж.  
Б. Кактус необходимо поливать летом каждые четыре дня, а зимой — два раза в месяц.  
В. Кактус необходимо поливать летом каждый день, а зимой — один раз в месяц.  
Г. Поливать лучше рано утром кипяченой или отстоявшейся водой комнатной температуры. В холодное время воду слегка подогревают.

**7. Восстанови последовательность плана текста.**

- \_\_\_ Цветение кактусов.  
\_\_\_ Использование кактусов.  
\_\_\_ Разновидности кактусов.  
\_\_\_ Приспособление кактусов к жизни без воды.  
\_\_\_ Выращивание кактусов в домашних условиях.

**8. Укажи соответствие между словами и их толкованием. Соедини линиями.**

- Соцветия                      задержка, неблагоприятная для чего-либо.  
Отенок                        верхняя часть стебля со сближенными цветками или листьями.  
Застой                        разновидность одного и того же цвета.

**9. Докажи, что кактус полезен для человека. Заполни таблицу.**

Где используется ?	
Сок кактуса	Стебли кактуса

**10. Какие бывают кактусы?**

- А. Травянистые. Кустарниковые  
Б. Древовидные, кустарниковые  
В. Травянистые, древовидные, кустарниковые

**11. Определи главную мысль текста.**

- А. Кактусы – полезное растение.  
Б. Некоторые взрослые кактусы могут обходиться без воды.  
В. Кактусы – необычные растения.

**ОЦЕНИВАНИЕ КОНТРОЛЬНОЙ РАБОТЫ  
ПО ЛИТЕРАТУРНОМУ ЧТЕНИЮ ДЛЯ 4 КЛАССА**

**2 вариант**

**Как кактусы обходятся без воды**

1.	Любое живое существо, обитающее в пустыне, сталкивается с нехваткой воды (1 предложение)	1 б.
2.	<b>Ответ В.</b> Вода нужна, но приспособился переживать долгие периоды отсутствия осадков	1 б
3	Колючки кактуса отпугивают животных, желающих добраться до влаги.	1 б.
4.	<b>Ответ А .</b> У кактуса нет листьев, поэтому он не выделяет воду.	1 б.
5.	<b>Ответ В.</b> Более 1000 видов.	1 б.
6.	<b>Ответ А Б Г</b>	3 б.
7.	2. Цветение кактусов. 4. Использование кактусов. 3. Разновидности кактусов. 1. Приспособление кактусов к жизни без воды. 5. Выращивание кактусов в домашних условиях.	5 б.
8.	Оттенок - разновидность одного и того же цвета. Застой - задержка, неблагоприятная для чего-либо. Соцветия - верхняя часть стебля со сближенными цветками или листьями.	3 б .
9.	Сок кактусов используется в медицине. Из стеблей и плодов этих растений изготавливают конфеты и варенье.	4 б.
10.	<b>Ответ В</b> — древовидные, кустарниковые, травянистые.	3 б.
11.	Кактусы – необычные растения. ( <b>Ответ В</b> )	2 б.
	<b>Итого</b>	<b>25 б.</b>

### Пересчёт тестового балла в отметки

<b>Количество баллов</b>	<b>25 - 24</b>	<b>23 - 17</b>	<b>16 - 11</b>	<b>10 - 0</b>
Отметка	5	4	3	2



## Аналитическая справка по результатам итоговой контрольной работы по литературному чтению за 2020-2021 уч. года

Сроки проведения контроля: \_\_\_ мая 2021 года

Цель: определить степень освоения обучающимися образовательной программы начального общего образования

	Чел	%	Ф.И. учащихся
Класс	_ « »		
Количество учащихся, в классе			
Количество учащихся, писавших работу			
Отсутствовали (причина)			
Кол-во/Процент справившихся с работой			
на «5»	чел.	%	
на «4»	чел.	%	
на «3»	чел.	%	
Кол-во/Процент справившихся учащихся с работой на «4-5»	чел	%	
Кол-во/Процент не справившихся учащихся	чел.	%	
Уровень готовности класса к дальнейшему обучению <sup>1</sup>	Достаточный		

Учитель: \_\_\_\_\_/Жилкина Н.В./  
(подпись) (Ф. И. О.)

<sup>1</sup> Уровни готовности класса к дальнейшему обучению: В – высокий, С – средний, Д – достаточный, Н – низкий.



28.												
29.												
30.												
	справились	ч./%	ч./%	ч./%	ч./%	ч./%	ч./%	ч./%	ч./%	ч./%	ч./%	ч./%
	Не справились	ч./%	ч./%	ч./%	ч./%	ч./%	ч./%	ч./%	ч./%	ч./%	ч./%	ч./%

---

## **УЧЕБНО-МЕТОДИЧЕСКОЕ ОБЕСПЕЧЕНИЕ ОБРАЗОВАТЕЛЬНОГО ПРОЦЕССА**

### **ОБЯЗАТЕЛЬНЫЕ УЧЕБНЫЕ МАТЕРИАЛЫ ДЛЯ УЧЕНИКА**

Климанова Л.Ф.; Горецкий В.Г.; Голованова М.В. и другие;

Литературное чтение (в 2 частях). Учебник. 3 класс. Акционерное общество «Издательство

«Просвещение»;; Введите свой вариант:

### **МЕТОДИЧЕСКИЕ МАТЕРИАЛЫ ДЛЯ УЧИТЕЛЯ**

Литературное чтение. Методические рекомендации. 2-4 класс: учеб. пособие для общеобразоват. организаций / Н. А. Стефаненко. — 2-е изд., доп. — М.: Просвещение, 2020. — 96 с. — (Школа России)

Поурочные разработки по литературному чтению для 2-4 класса к УМК

Климановой Л.Ф. и др. («Школа России») / Автор Кутявина С. В. – М.: ВАКО, 2020.

Работа с текстом. Чтение. 2-4 класс. / Составитель О.Н. Крылова. – 8-е издание, переработанное и дополненное. – М.: Издательство «Экзамен», 2020

### **ЦИФРОВЫЕ ОБРАЗОВАТЕЛЬНЫЕ РЕСУРСЫ И РЕСУРСЫ СЕТИ ИНТЕРНЕТ**

<http://school-collection.edu.ru/> <https://resh.edu.ru/> <https://infourok.ru/>

---

## **МАТЕРИАЛЬНО-ТЕХНИЧЕСКОЕ ОБЕСПЕЧЕНИЕ ОБРАЗОВАТЕЛЬНОГО ПРОЦЕССА**

### **УЧЕБНОЕ ОБОРУДОВАНИЕ**

Наборы сюжетных картинок в соответствии с тематикой, определённой в примерной программе полилитературному чтению (в том числе и цифровой форме). Словари по русскому языку.

Репродукции картин и художественные фотографии в соответствии с содержанием обучения полилитературному чтению (в том числе и цифровой

форме).

Детские книги разных типов из круга детского чтения. Портреты поэтов и писателей.

## **ОБОРУДОВАНИЕ ДЛЯ ПРОВЕДЕНИЯ ЛАБОРАТОРНЫХ, ПРАКТИЧЕСКИХ РАБОТ, ДЕМОНСТРАЦИЙ**

Компьютерные и информационно-коммуникативные средства

Электронное приложение к учебнику «Литературное чтение», 2,4 класс (диск CD-ROM).

Электронные приложения дополняют и обогащают материал учебников мультимедийными объектами, видеоматериалами, справочной информацией, проверочными тестами разного типа и уровня сложности.

Технические средства обучения.

Компьютер (по возможности). Мультимедийный проектор.

Экспозиционный экран (по возможности). Сканер (по возможности) Принтер лазерный (по возможности).

Принтер струйный, цветной (по возможности). Фотокамера цифровая (по возможности).

Видеокамера цифровая со штативом (по возможности).

